

# KATALOG KLAMEK 2021



WITAJ  
W DOMU.



ZARZĄDZANIE JAKOŚCIĄ  
Jesteśmy certyfikowani  
według wymagań  
ISO 9001:2015



PRZEDSIĘBIORSTWO  
**FAIR PLAY**

Posiadamy Certyfikat  
Jakości Biznesu,  
którego celem jest  
m.in. propagowanie idei  
etycznego postępowania  
w relacjach biznesowych.



Jesteśmy firmą rodzinną  
od ponad 30 lat.



Kupując nasze produkty  
wspierasz opracowanie  
protezy serca dla dzieci.

# SZANOWNI PAŃSTWO,

CHCIELIŚMY ZAPROSIĆ PAŃSTWA DO ŚWIATA  
NASZYCH KLAMEK, W KTÓRYM DOMINUJE  
RÓŻNORODNOŚĆ STYLÓW, Z ZACHOWANIEM  
BEZPIECZEŃSTWA I NAJWYŻSZEJ JAKOŚCI.

W katalogu zamieściliśmy zarówno klasyczne, jak i nowoczesne wzory okuć drzwiowych, aby dać Państwu możliwość komfortowej aranżacji wnętrza. Bazując na naszym wieloletnim doświadczeniu i opinii dziesiątek klientów, stworzyliśmy ofertę, kreując tym samym trendy we wzornictwie klamek.

Niebanalny design znajdą Państwo w każdej z naszych klamek do drzwi. Oferujemy dużą różnorodność wśród kolorów, rodzajów i kształtów. Wykonane one zostały z miedzi, aluminium lub stali nierdzewnej i żalu, a szlifowanie i poddanie obróbce galwanicznej, dodało im odporności na ścieranie oraz unikalne właściwości kolorystyczne i efekty estetyczne.

Naszą ofertę uzupełniliśmy o wizjery, zawiasy, zamki, wkładki, odbojniki, tuleje do drzwi łazienkowych i wiele innych elementów z zakresu okuć drzwiowych, produkowanych przez renomowane firmy zachodnie. Wszystkie klamki dostępne w Domino posiadają certyfikat zgodności z PN EN 1906, wydany przez Instytut Techniki Budowlanej w Poznaniu, uprawniający do ich stosowania w budownictwie.

Gwarantujemy Państwu terminowość dostaw, fachowe doradztwo i najwyższą jakość produktów.

NASZE KLAMKI OTWIERAJĄ KAŻDE DRZWI,  
TAKŻE TE DO WYOBRAŹNI!

Serdecznie zapraszamy!

Zofia i Eugeniusz Świszcz  
DOMINO Polska



**SALON W DZIERŻONIOWIE**  
UL. RZEŹNICZA 4, DZIERŻONIÓW

**GODZINY OTWARCIA:**

od poniedziałku - do piątku: 8:00 - 18:00  
sobota: 9:00 - 16:00

**DANE KONTAKTOWE:**

tel. 74 832 48 03  
fax. 74 832 48 04  
kom. 609 830 666  
e-mail: detal@domino.pl

**SALON W LUBINIE**  
UL. LEGNICKA 69B, LUBIN

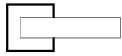
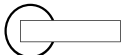
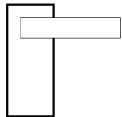
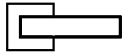
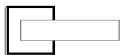





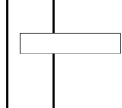
**GODZINY OTWARCIA:**

od poniedziałku - do piątku: 8:00 - 19:00  
sobota: 9:00 - 16:00

**DANE KONTAKTOWE:**

tel. 74 832 48 71  
fax. 74 832 34 04  
kom. 885 552 355  
e-mail: lubin@domino.pl

# KLAMKI

	KLAMKI NA DZIELONYM SZYLDZIE KWADRATOWYM	2
	KLAMKI NA DZIELONYM SZYLDZIE OKRĄGŁYM	13
	KLAMKI NA DŁUGIM SZYLDZIE	24
	KLAMKI ZE STALI NIERDZEWNEJ	31
	KLAMKI NA DZIELONYM SZYLDZIE SLIM	33
	KLAMKI Z POWŁOKĄ ANTYBAKTERYJNĄ	<b>NOWOŚĆ</b> 34
	SZYLDY	35
	GAŁKI / KLAMKO - GAŁKI	40
	KLAMKI OKIENNE	42
	ADAPTERY	44
	KLAMKI DO DRZWI ZEWNĘTRZNYCH	45

---

	AKCESORIA	49
-------------------------------------------------------------------------------------	-----------	----

	TABELA KOLORÓW	81
-------------------------------------------------------------------------------------	----------------	----

# KLAMKI NA DZIELONYM SZYLDZIE KWADRATOWYM



## ADEL-QR SLIM



Szyld Qrs-QR

	Netto	Brutto
Klamka dzielona	56,77	69,82
Szyld BB   PZ	19,60	24,11
Szyld WC	27,23	33,49

## ADEL-QR SLIM



Szyld Qrs-QR

	Netto	Brutto
Klamka dzielona	56,77	69,82
Szyld BB   PZ	19,60	24,11
Szyld WC	27,23	33,49

## ADEL-QR SLIM



Szyld Qrs-QR

	Netto	Brutto
Klamka dzielona	56,77	69,82
Szyld BB   PZ	19,60	24,11
Szyld WC	27,23	33,49

## ANDY-QR



Szyld Oro-QR

	Netto	Brutto
Klamka dzielona	99,00	121,77
Szyld BB   PZ	22,02	27,08
Szyld WC	27,95	34,38

Zł

SUPER CENA

## ANDY-QR



Szyld Oro-QR

	Netto	Brutto
Klamka dzielona	99,00	121,77
Szyld BB   PZ	22,02	27,08
Szyld WC	27,95	34,38

Zł

SUPER CENA

## AXE-QR



Szyld Quadro-QR

	Netto	Brutto
Klamka dzielona	47,53	58,47
Szyld BB   PZ	19,60	24,11
Szyld WC	27,25	33,51

## BONO-QR SLIM



Szyld Qrs-QR

	Netto	Brutto
Klamka dzielona	56,77	69,82
Szyld BB   PZ	19,60	24,11
Szyld WC	27,23	33,49

## BOXER-QR



Szyld Quadro-QR

	Netto	Brutto
Klamka dzielona	39,84	49,00
Szyld BB   PZ	19,60	24,11
Szyld WC	27,23	33,49

Zł


SUPER CENA

**BOXER - QR**

**domino**



czarno/biały



**Zł**

**Szyld Quadro-QR**

**SUPER CENA**

	Netto	Brutto
Klamka dzielona	39,84	49,00
Szyld BB   PZ	19,60	24,11
Szyld WC	27,25	33,51

**BOXER - QR**

**domino**



M45/czarny



**Zł**

**Szyld Quadro-QR**

**SUPER CENA**

	Netto	Brutto
Klamka dzielona	39,84	49,00
Szyld BB   PZ	19,60	24,11
Szyld WC	27,25	33,51

**BOXER - QR**

**domino**



M45/biały



**Zł**

**Szyld Quadro-QR**

**SUPER CENA**

	Netto	Brutto
Klamka dzielona	39,84	49,00
Szyld BB   PZ	19,60	24,11
Szyld WC	27,25	33,51

**CUBE - QR**

**domino**



NOWOŚĆ



czarny



**Zł**

**Szyld Kwadrat-QR**

**SUPER CENA**

	Netto	Brutto
Klamka dzielona	61,74	75,94
Szyld BB   PZ	21,83	26,85
Szyld WC	30,29	37,26

**CUBE - QR**

**domino**



NOWOŚĆ



M9/dąb montana



**Zł**

**Szyld Kwadrat-QR**

**SUPER CENA**

	Netto	Brutto
Klamka dzielona	34,90	42,92
Szyld BB   PZ	21,83	26,85
Szyld WC	30,29	37,26

**CUBE - QR**

**domino**



NOWOŚĆ



M9/dąb oregon



**Zł**

**Szyld Kwadrat-QR**

**SUPER CENA**

	Netto	Brutto
Klamka dzielona	34,90	42,92
Szyld BB   PZ	21,83	26,85
Szyld WC	30,29	37,26

**CUBE - QR**

**domino**



NOWOŚĆ



M9/silver



**Zł**

**Szyld Kwadrat-QR**

**SUPER CENA**

	Netto	Brutto
Klamka dzielona	34,90	42,92
Szyld BB   PZ	21,83	26,85
Szyld WC	30,29	37,26

**CUBE - QR**

**domino**



NOWOŚĆ



M9/biały mat



**Zł**

**Szyld Kwadrat-QR**

**SUPER CENA**

	Netto	Brutto
Klamka dzielona	34,90	42,92
Szyld BB   PZ	21,83	26,85
Szyld WC	30,29	37,26

**CUBE - QR**

**domino**



NOWOŚĆ



M9/wiąz jasny



**Zł**

**Szyld Kwadrat-QR**

**SUPER CENA**

	Netto	Brutto
Klamka dzielona	34,90	42,92
Szyld BB   PZ	21,83	26,85
Szyld WC	30,29	37,26

**CUBE - QR**

**domino**



NOWOŚĆ



M9/antracyt



**Zł**

**Szyld Kwadrat-QR**

**SUPER CENA**

	Netto	Brutto
Klamka dzielona	34,90	42,92
Szyld BB   PZ	21,83	26,85
Szyld WC	30,29	37,26

**CUBE - QR**

**domino**



NOWOŚĆ



M9/czarny



**Zł**

**Szyld Kwadrat-QR**

**SUPER CENA**

	Netto	Brutto
Klamka dzielona	34,90	42,92
Szyld BB   PZ	21,83	26,85
Szyld WC	30,29	37,26

**CUBE - QR**


**domino**



NOWOŚĆ



M9/czerwony



**Zł**

**Szyld Kwadrat-QR**

**SUPER CENA**

	Netto	Brutto
Klamka dzielona	34,90	42,92
Szyld BB   PZ	21,83	26,85
Szyld WC	30,29	37,26

**BUZZ - QR**



M91



**SUPER CENA**

	Netto	Brutto
Klamka dzielona + BB	161,78	199,00
Klamka dzielona + PZ	161,78	199,00
Klamka dzielona + WC	186,18	229,01

**DENVER - QR SLIM**



czarny

Szyld Qrs-QR

	Netto	Brutto
Klamka dzielona	56,77	69,82
Szyld BB   PZ	19,60	24,11
Szyld WC	27,23	33,49

**DENVER - QR SLIM**



biały

Szyld Qrs-QR

	Netto	Brutto
Klamka dzielona	56,77	69,82
Szyld BB   PZ	19,60	24,11
Szyld WC	27,23	33,49

**DENVER - QR SLIM**



M6

Szyld Qrs-QR

	Netto	Brutto
Klamka dzielona	56,77	69,82
Szyld BB   PZ	19,60	24,11
Szyld WC	27,23	33,49

**DENVER - QR SLIM**



SN

Szyld Qrs-QR

	Netto	Brutto
Klamka dzielona	56,77	69,82
Szyld BB   PZ	19,60	24,11
Szyld WC	27,23	33,49

**DELUX - QR**



M9



**SUPER CENA**

Szyld Oro-QR

	Netto	Brutto
Klamka dzielona	99,00	121,77
Szyld BB   PZ	22,02	27,08
Szyld WC	27,95	34,38

**DIANA - QR**



M4

Szyld B04-QR

	Netto	Brutto
Klamka dzielona	108,12	132,99
Szyld BB   PZ	25,59	31,47
Szyld WC	43,25	53,19

**DIANA - QR**



M6

Szyld B04-QR

	Netto	Brutto
Klamka dzielona	108,12	132,99
Szyld BB   PZ	25,59	31,47
Szyld WC	43,25	53,19

**DIANA - QR**



M9

Szyld B04-QR

	Netto	Brutto
Klamka dzielona	108,12	132,99
Szyld BB   PZ	25,59	31,47
Szyld WC	43,25	53,19

**EASY - QR SLIM**



czarny

Szyld Prime-QR

	Netto	Brutto
Klamka dzielona	153,66	189,00
Szyld BB   PZ	30,00	36,90
Szyld WC	56,09	69,00

**EASY - QR SLIM**



M4

Szyld Prime-QR

	Netto	Brutto
Klamka dzielona	153,66	189,00
Szyld BB   PZ	32,45	39,91
Szyld WC	64,23	79,01

**EASY - QR SLIM**



M6

Szyld Prime-QR

	Netto	Brutto
Klamka dzielona	161,78	198,99
Szyld BB   PZ	32,45	39,91
Szyld WC	64,23	79,01

**ELENA - QR  
SLIM**



**domino**



czarny

Szyld Qrs-QR

	Netto	Brutto
Klamka dzielona	56,77	69,82
Szyld BB   PZ	19,60	24,11
Szyld WC	27,23	33,49

**ELENA - QR  
SLIM**



**domino**



biały

Szyld Qrs-QR

	Netto	Brutto
Klamka dzielona	56,77	69,82
Szyld BB   PZ	19,60	24,11
Szyld WC	27,23	33,49

**ELENA - QR  
SLIM**

**domino**



M6



Szyld Qrs-QR

	Netto	Brutto
Klamka dzielona	56,77	69,82
Szyld BB   PZ	19,60	24,11
Szyld WC	27,23	33,49

**ELENA - QR  
SLIM**

**domino**



SN



Szyld Qrs-QR

	Netto	Brutto
Klamka dzielona	56,77	69,82
Szyld BB   PZ	19,60	24,11
Szyld WC	27,23	33,49

**ELIZA - QR**

**BINALIA**



M4

Szyld B04-QR

	Netto	Brutto
Klamka dzielona	112,20	138,00
Szyld BB   PZ	25,59	31,47
Szyld WC	43,25	53,19

**ELIZA - QR**

**BINALIA**



M6



Szyld B04-QR

	Netto	Brutto
Klamka dzielona	112,20	138,00
Szyld BB   PZ	25,59	31,47
Szyld WC	43,25	53,19

**ELIZA - QR**

**BINALIA**



M9



Szyld B04-QR

	Netto	Brutto
Klamka dzielona	112,20	138,00
Szyld BB   PZ	25,59	31,47
Szyld WC	43,25	53,19

**ENE - QR**

**domino**



M6/M9



**Zł**

**SUPER CENA**

Szyld Kw-QR

	Netto	Brutto
Klamka dzielona	35,98	44,26
Szyld BB   PZ	19,60	24,11
Szyld WC	27,23	33,49

**ERIS - QR**

**domino**



M6/M9



**Zł**

**SUPER CENA**

Szyld Quanta-QR

	Netto	Brutto
Klamka dzielona	36,77	45,22
Szyld BB   PZ	19,60	24,11
Szyld WC	27,23	33,49

**FOKUS - QR**

**domino**



czarny



Szyld Quadro-QR

	Netto	Brutto
Klamka dzielona	44,15	54,31
Szyld BB   PZ	19,60	24,11
Szyld WC	27,23	33,49

**FOKUS - QR**

**domino**



M6



Szyld Quadro-QR

	Netto	Brutto
Klamka dzielona	44,15	54,31
Szyld BB   PZ	19,60	24,11
Szyld WC	27,23	33,49

**FOKUS - QR**



M8



**Szyld Quadro-QR**

	Netto	Brutto
Klamka dzielona	44,15	54,31
Szyld BB   PZ	19,60	24,11
Szyld WC	27,23	33,49

**GAZELA - QR**



M9/biały



**Szyld Oro-QR**

**SUPER CENA**

	Netto	Brutto
Klamka dzielona	161,78	199,00
Szyld BB   PZ	22,02	27,08
Szyld WC	27,95	34,38

**JANE - QR**



M3



**Szyld Quadro-QR**

**WYPRZEDAŻ**

	Netto	Brutto
Klamka dzielona	61,38	75,50
Szyld BB   PZ	19,60	24,11
Szyld WC	27,23	33,49

**JOON - QR**



M6/M9



**Szyld Quanta-QR**

	Netto	Brutto
Klamka dzielona	38,30	47,11
Szyld BB   PZ	19,60	24,11
Szyld WC	27,23	33,49

**FOKUS - QR**



M91



**Szyld Quadro-QR**

	Netto	Brutto
Klamka dzielona	44,15	54,31
Szyld BB   PZ	19,60	24,11
Szyld WC	27,23	33,49

**HELENA - QR**



M7/M9



**Szyld 546-Q**

**WYPRZEDAŻ**

	Netto	Brutto
Klamka dzielona	150,32	184,90
Szyld BB   PZ	41,90	51,53
Szyld WC	61,90	76,13

**JANE - QR**



M6/M9



**Szyld Quadro-QR**

	Netto	Brutto
Klamka dzielona	61,38	75,50
Szyld BB   PZ	19,60	24,11
Szyld WC	27,23	33,49

**LINE - QR**



M9



**Szyld Kwadrat-QR**

**SUPER CENA**

	Netto	Brutto
Klamka dzielona	34,90	42,92
Szyld BB   PZ	21,83	26,85
Szyld WC	30,29	27,26

**GAZELA - QR**



M9/czarny



**Szyld Oro-QR**

**SUPER CENA**

	Netto	Brutto
Klamka dzielona	161,78	199,00
Szyld BB   PZ	22,02	27,08
Szyld WC	27,95	34,38

**INSIGNIA - QR**



M6/M9



**Szyld Quadro-QR**

	Netto	Brutto
Klamka dzielona	40,07	49,29
Szyld BB   PZ	19,60	24,11
Szyld WC	27,23	33,49

**JARO - QR ECO**



M6/M9



**Szyld Quadro-QR M6/M9**

	Netto	Brutto
Klamka dzielona	44,63	54,89
Szyld BB   PZ	19,60	24,11
Szyld WC	27,23	33,49

**LINE - RT**



M9



**Szyld RT**

	Netto	Brutto
Klamka dzielona	46,02	56,60
Szyld BB   PZ	21,39	26,30
Szyld WC	26,99	33,19



LOGO - QR



M3



Szyld Quadro-QR

WYPRZEDAŻ

	Netto	Brutto
Klamka dzielona	66,01	81,20
Szyld BB   PZ	19,60	24,11
Szyld WC	27,23	33,49

LOGO - QR



M6



Szyld Quadro-QR

	Netto	Brutto
Klamka dzielona	66,01	81,20
Szyld BB   PZ	19,60	24,11
Szyld WC	27,23	33,49

LIKE - QR



PREMIUM DESIGN



M91/drewno



SUPER CENA

	Netto	Brutto
Klamka dzielona + BB	161,78	199,00
Klamka dzielona + PZ	161,78	199,00
Klamka dzielona + WC	169,91	209,00

LIVA - QR



M9



SUPER CENA

	Netto	Brutto
Klamka dzielona + BB	161,78	199,00
Klamka dzielona + PZ	161,78	199,00
Klamka dzielona + WC	169,91	209,00

LIVA - QR



M6



SUPER CENA

	Netto	Brutto
Klamka dzielona + BB	161,78	199,00
Klamka dzielona + PZ	161,78	199,00
Klamka dzielona + WC	169,91	209,00

MAFF - QR



M6/Antracyt



Szyld Quanta-QR

	Netto	Brutto
Klamka dzielona	42,92	52,79
Szyld BB   PZ	19,60	24,11
Szyld WC	27,23	33,49

MAFF - QR



M6/M9



Szyld Quanta-QR

	Netto	Brutto
Klamka dzielona	42,92	52,79
Szyld BB   PZ	19,60	24,11
Szyld WC	27,23	33,49

MARY - QR



M4



Szyld 544-QR

	Netto	Brutto
Klamka dzielona	161,78	199,00
Szyld BB   PZ	41,90	51,53
Szyld WC	61,90	76,13



WYPRZEDAŻ

MARY - QR



M9



Szyld 544-QR

	Netto	Brutto
Klamka dzielona	161,78	199,00
Szyld BB   PZ	41,90	51,53
Szyld WC	61,90	76,13



WYPRZEDAŻ

MAYA - QR



M9



Szyld Oro-QR

SUPER CENA

	Netto	Brutto
Klamka dzielona	161,78	199,00
Szyld BB   PZ	22,02	27,08
Szyld WC	27,95	34,38

MAYA - QR



M3 MAT



Szyld Oro-QR

SUPER CENA

	Netto	Brutto
Klamka dzielona	99,00	121,77
Szyld BB   PZ	22,02	27,08
Szyld WC	27,95	34,38

MAYA - QR



M9



Szyld Oro-QR

SUPER CENA

	Netto	Brutto
Klamka dzielona	99,00	121,77
Szyld BB   PZ	22,02	27,08
Szyld WC	27,95	34,38

**MAGNET - QR**



M9



Zł

**Szyld Oro-QR**

**SUPER CENA**

	Netto	Brutto
Klamka dzielona	99,00	121,77
Szyld BB   PZ	22,02	27,08
Szyld WC	27,95	34,38

**MILANO - QR**



M9



**Szyld Quadro-QR**

	Netto	Brutto
Klamka dzielona	69,10	85,00
Szyld BB   PZ	19,60	24,11
Szyld WC	27,23	33,49

**MILO - QR**



M6 / M9



**Szyld Quanta-QR**

	Netto	Brutto
Klamka dzielona	42,92	52,79
Szyld BB   PZ	19,60	24,11
Szyld WC	27,23	33,49

**MINIMAL - RT**



M9



**Szyld RT**

	Netto	Brutto
Klamka dzielona	76,76	94,41
Szyld BB   PZ	21,39	26,30
Szyld WC	26,99	33,19

**MODENA - QR**



M9



**Szyld Quadro-QR**

**WYPRZEDAŻ**

	Netto	Brutto
Klamka dzielona	28,37	34,90
Szyld BB   PZ	19,60	24,11
Szyld WC	27,23	33,49

**MOSTAR - QR**



M6 / M9



**Szyld Quadro-QR M6/M9**

**WYPRZEDAŻ**

	Netto	Brutto
Klamka dzielona	28,37	34,90
Szyld BB   PZ	19,60	24,11
Szyld WC	27,23	33,49

**NAIROBI - QR SLIM**



**! NOWOŚĆ**

M9



**Szyld Qrs-QR**

	Netto	Brutto
Klamka dzielona	56,77	69,82
Szyld BB   PZ	19,60	24,11
Szyld WC	27,23	33,49

**NEMO - QR**



M9



**Szyld Quadro-QR**

	Netto	Brutto
Klamka dzielona	38,10	46,87
Szyld BB   PZ	19,60	24,11
Szyld WC	27,23	33,49

**ONYKS - QR**



**! NOWOŚĆ**

czarno/biały



**Szyld Quadro-QR**

	Netto	Brutto
Klamka dzielona	73,84	90,83
Szyld BB   PZ	19,60	24,11
Szyld WC	27,23	33,49

**ONYKS - QR**



**! NOWOŚĆ**

M6/biały



**Szyld Quadro-QR**

	Netto	Brutto
Klamka dzielona	73,84	90,83
Szyld BB   PZ	19,60	24,11
Szyld WC	27,23	33,49

**ONYKS - QR**



**! NOWOŚĆ**

M6/czarny



**Szyld Quadro-QR**

	Netto	Brutto
Klamka dzielona	73,84	90,83
Szyld BB   PZ	19,60	24,11
Szyld WC	27,23	33,49

**OMEGA - QR**



M9



**Szyld Quadro-QR**

	Netto	Brutto
Klamka dzielona	44,47	54,70
Szyld BB   PZ	19,60	24,11
Szyld WC	27,23	33,49

**PALERMO - QR**



M9



Szylid Quadro-QR

	Netto	Brutto
Klamka dzielona	56,09	68,99
Szylid BB   PZ	19,60	24,11
Szylid WC	27,23	33,49

**PIRA - QR**



M6



SUPER CENA

	Netto	Brutto
Klamka dzielona + BB	161,78	199,00
Klamka dzielona + PZ	161,78	199,00
Klamka dzielona + WC	169,91	209,00

**PIRA - QR**



M9



SUPER CENA

	Netto	Brutto
Klamka dzielona + BB	161,78	199,00
Klamka dzielona + PZ	161,78	199,00
Klamka dzielona + WC	169,91	209,00

**PRESTO - QR**



M6/M9



Szylid Quadro-QR

	Netto	Brutto
Klamka dzielona	43,58	53,61
Szylid BB   PZ	19,60	24,11
Szylid WC	27,23	33,49

**PRIMUS - QR SLIM**



czarny



Szylid Prime-QR

	Netto	Brutto
Klamka dzielona	129,26	158,99
Szylid BB   PZ	30,00	36,90
Szylid WC	56,09	69,00

**PRIMUS - QR SLIM**



M4



Szylid Prime-QR

	Netto	Brutto
Klamka dzielona	145,52	178,99
Szylid BB   PZ	32,45	39,91
Szylid WC	64,23	79,01

**PRIMUS - QR SLIM**



M6



Szylid Prime-QR

	Netto	Brutto
Klamka dzielona	137,40	169,00
Szylid BB   PZ	32,45	39,91
Szylid WC	64,23	79,01

**QUANTA - QR**



M6/M9



Szylid Quanta-QR

	Netto	Brutto
Klamka dzielona	44,47	54,70
Szylid BB   PZ	19,60	24,11
Szylid WC	27,23	33,49

**QUBIK - QR**



czarny



Szylid Quadro-QR

	Netto	Brutto
Klamka dzielona	46,50	57,20
Szylid BB   PZ	19,60	24,11
Szylid WC	27,23	33,49

**QUBIK - QR**



M45



Szylid Quadro-QR

	Netto	Brutto
Klamka dzielona	46,50	57,20
Szylid BB   PZ	19,60	24,11
Szylid WC	27,25	33,51

**QUBIK - QR**



M6



Szylid Quadro-QR

	Netto	Brutto
Klamka dzielona	46,50	57,20
Szylid BB   PZ	19,60	24,11
Szylid WC	27,23	33,49

**QUBIK - QR**



M8



Szylid Quadro-QR

	Netto	Brutto
Klamka dzielona	46,50	57,20
Szylid BB   PZ	19,60	24,11
Szylid WC	27,23	33,49

**QUBIK - QR**



Szyld Quadro-QR

	Netto	Brutto
Klamka dzielona	46,50	57,20
Szyld BB   PZ	19,60	24,11
Szyld WC	27,23	33,49

**RAINBOW - QR**



Szyld Oro-QR

**SUPER CENA**

	Netto	Brutto
Klamka dzielona	161,78	199,00
Szyld BB   PZ	22,02	27,08
Szyld WC	27,95	34,38

**ROMANA - QR**



Szyld Quadro-QR M6/M9

	Netto	Brutto
Klamka dzielona	36,26	44,60
Szyld BB   PZ	19,60	24,11
Szyld WC	27,23	33,49

**TIGER - QR**



Szyld Oro-QR

**SUPER CENA**

	Netto	Brutto
Klamka dzielona	161,78	199,00
Szyld BB   PZ	22,02	27,08
Szyld WC	27,95	34,38

**QUBIK - QR**



Szyld Quadro-QR

	Netto	Brutto
Klamka dzielona	46,50	57,20
Szyld BB   PZ	19,60	24,11
Szyld WC	27,23	33,49

**RAMY - QR**



Szyld Kw-QR

	Netto	Brutto
Klamka dzielona	42,52	52,30
Szyld BB   PZ	19,60	24,11
Szyld WC	27,23	33,49

**SKY - QR**



Szyld Quadro-QR M6/M9

	Netto	Brutto
Klamka dzielona	64,15	78,91
Szyld BB   PZ	19,60	24,11
Szyld WC	27,23	33,49

**TIK - QR**



Szyld Quanta-QR

	Netto	Brutto
Klamka dzielona	39,83	48,99
Szyld BB   PZ	19,60	24,11
Szyld WC	27,23	33,49

**QUEZO - QR**



**WYPRZEDAŻ**

	Netto	Brutto
Klamka dzielona + BB	161,78	199,00
Klamka dzielona + PZ	161,78	199,00
Klamka dzielona + WC	169,91	209,00

**REAL - QR**



Szyld Kw-QR

	Netto	Brutto
Klamka dzielona	42,52	52,30
Szyld BB   PZ	19,60	24,11
Szyld WC	27,23	33,49

**TIGER - QR**



Szyld Oro-QR

**SUPER CENA**

	Netto	Brutto
Klamka dzielona	161,78	199,00
Szyld BB   PZ	22,02	27,08
Szyld WC	27,95	34,38

**TIK - QR**



Szyld Quanta-QR

	Netto	Brutto
Klamka dzielona	39,83	48,99
Szyld BB   PZ	19,60	24,11
Szyld WC	27,23	33,49


**TIME - QR**



**Szyld Quadro-QR**

	Netto	Brutto
Klamka dzielona	75,10	92,38
Szyld BB   PZ	19,60	24,11
Szyld WC	27,23	33,49

**TIME - QR**



**Szyld Quadro-QR**

	Netto	Brutto
Klamka dzielona	75,10	92,38
Szyld BB   PZ	19,60	24,11
Szyld WC	27,23	33,49

**TIME - QR**



**Szyld Quadro-QR**

	Netto	Brutto
Klamka dzielona	75,10	92,38
Szyld BB   PZ	19,60	24,11
Szyld WC	27,23	33,49

**TIPO - QR**



**Szyld Quadro-QR**

**SUPER CENA**

	Netto	Brutto
Klamka dzielona	34,72	42,71
Szyld BB   PZ	19,60	24,11
Szyld WC	27,23	33,49

**TIPO - QR**



**Szyld Quadro-QR**

**SUPER CENA**

	Netto	Brutto
Klamka dzielona	34,72	42,71
Szyld BB   PZ	19,60	24,11
Szyld WC	27,23	33,49

**TOM II - QR**



**Szyld Quadro-QR**

**WYPRZEDAŻ**

	Netto	Brutto
Klamka dzielona	29,10	35,80
Szyld BB   PZ	19,60	24,11
Szyld WC	27,23	33,49

**TOOL - QR**



**Szyld Quanta-QR**

	Netto	Brutto
Klamka dzielona	45,77	56,29
Szyld BB   PZ	19,60	24,11
Szyld WC	27,23	33,49

**TORA - QR**



**SUPER CENA**

	Netto	Brutto
Klamka dzielona + BB	161,78	199,00
Klamka dzielona + PZ	161,78	199,00
Klamka dzielona + WC	169,91	209,00


**TORA - QR**



**SUPER CENA**

	Netto	Brutto
Klamka dzielona + BB	161,78	199,00
Klamka dzielona + PZ	161,78	199,00
Klamka dzielona + WC	169,91	209,00

**TORO - QR**



**Szyld Oro-QR**

**SUPER CENA**

	Netto	Brutto
Klamka dzielona	99,00	121,77
Szyld BB   PZ	22,02	27,08
Szyld WC	27,95	34,38

**TORO - QR**




**SUPER CENA**

**Szyld Oro-QR**

	Netto	Brutto
Klamka dzielona	99,00	121,77
Szyld BB   PZ	22,02	27,08
Szyld WC	27,95	34,38

**TRE - QR**



**Szyld Quadro-QR**

**WYPRZEDAŻ**

	Netto	Brutto
Klamka dzielona	29,10	35,80
Szyld BB   PZ	19,60	24,11
Szyld WC	27,23	33,49

TRE - QR



M9



WYPRZEDAŻ

Szyld Quadro-QR

	Netto	Brutto
Klamka dzielona	29,10	35,80
Szyld BB   PZ	19,60	24,11
Szyld WC	27,23	33,49

TWIST - QR



M9



WYPRZEDAŻ

Szyld Kwadrat-QR

	Netto	Brutto
Klamka dzielona	30,76	37,84
Szyld BB   PZ	21,83	26,85
Szyld WC	30,29	37,26

TWIST - RT



M9



WYPRZEDAŻ

Szyld RT

	Netto	Brutto
Klamka dzielona	32,03	39,40
Szyld BB   PZ	21,39	26,30
Szyld WC	26,99	33,19

VITTORIA - QR



M4

Szyld B04-QR

	Netto	Brutto
Klamka dzielona	101,06	124,30
Szyld BB   PZ	25,59	31,47
Szyld WC	43,25	53,19

VITTORIA - QR



M6

Szyld B04-QR

	Netto	Brutto
Klamka dzielona	101,06	124,30
Szyld BB   PZ	25,59	31,47
Szyld WC	43,25	53,19

VITTORIA - QR



M9

Szyld B04-QR

	Netto	Brutto
Klamka dzielona	101,06	124,30
Szyld BB   PZ	25,59	31,47
Szyld WC	43,25	53,19

VERTIGO - QR



M6



WYPRZEDAŻ

	Netto	Brutto
Klamka dzielona + BB	104,87	129,00
Klamka dzielona + PZ	104,87	129,00
Klamka dzielona + WC	113,00	139,00

XO - QR



M91



SUPER CENA

	Netto	Brutto
Klamka dzielona + BB	161,78	199,00
Klamka dzielona + PZ	161,78	199,00
Klamka dzielona + WC	186,18	229,01

YODA - QR



M9



SUPER CENA

	Netto	Brutto
Klamka dzielona + BB	161,78	199,00
Klamka dzielona + PZ	161,78	199,00
Klamka dzielona + WC	169,91	209,00

YORK - QR SLIM



czarny

Szyld Prime-QR

	Netto	Brutto
Klamka dzielona	129,26	158,99
Szyld BB   PZ	30,00	36,90
Szyld WC	56,09	69,00

YORK - QR SLIM



M4

Szyld Prime-QR

	Netto	Brutto
Klamka dzielona	153,66	189,00
Szyld BB   PZ	32,45	39,91
Szyld WC	64,23	79,01

YORK - QR SLIM



M6

Szyld Prime-QR

	Netto	Brutto
Klamka dzielona	137,40	169,00
Szyld BB   PZ	32,45	39,91
Szyld WC	64,23	79,01

# KLAMKI NA DZIELONYM SZYLDZIE OKRĄGŁYM



## AFRODYTA - R



M3



Szyld 900

Netto Brutto

Klamka dzielona	31,39	38,60
Szyld BB   PZ	13,58	16,71
Szyld WC	21,39	26,30

## ALMA - R ECO



M3



Szyld 950

Netto Brutto

Klamka dzielona	32,68	40,19
Szyld BB   PZ	13,58	16,71
Szyld WC	21,39	26,30

## ALMA - R ECO



czarny



Szyld 950

Netto Brutto

Klamka dzielona	33,17	40,80
Szyld BB   PZ	13,58	16,71
Szyld WC	21,39	26,30

## ALMA - R ECO



M6



Szyld 950

Netto Brutto

Klamka dzielona	33,17	40,80
Szyld BB   PZ	13,58	16,71
Szyld WC	21,39	26,30

## ALMA - R ECO



M6/M9



Szyld 950

Netto Brutto

Klamka dzielona	32,68	40,19
Szyld BB   PZ	13,58	16,71
Szyld WC	21,39	26,30

## ANDE - R



M4



WYPREDAŻ

Klamka dzielona + PZ	80,48	99,00
Klamka dzielona + BB	80,48	99,00

## APOLLO - R



M1



Szyld 0003

SUPER CENA

Netto Brutto

Klamka dzielona	80,48	99,00
Szyld BB   PZ	29,90	36,78
Szyld WC	32,90	40,46

## ASTORIA - R



M6/M9



WYPREDAŻ

Szyld 555

Netto Brutto

Klamka dzielona	161,78	199,00
Szyld BB   PZ	41,90	51,53
Szyld WC	61,90	76,13

## AUREA - R



M4



SUPER CENA

Szyld 6060

Netto Brutto

Klamka dzielona	78,79	96,91
Szyld BB   PZ	18,68	22,97
Szyld WC	43,72	53,78

**AUREA - R**



M6



Szyld 6060

**SUPER CENA**

	Netto	Brutto
Klamka dzielona	<b>78,76</b>	96,87
Szyld BB   PZ	<b>18,69</b>	22,99
Szyld WC	<b>43,74</b>	53,80

**BALLEN - R**



M3



Szyld 950

	Netto	Brutto
Klamka dzielona	<b>32,62</b>	40,12
Szyld BB   PZ	<b>13,58</b>	16,71
Szyld WC	<b>21,39</b>	26,30

**BALLEN - R**



M9



Szyld 950

	Netto	Brutto
Klamka dzielona	<b>32,62</b>	40,12
Szyld BB   PZ	<b>13,58</b>	16,71
Szyld WC	<b>21,39</b>	26,30

**CAPRI - R**



M3



Szyld 980

	Netto	Brutto
Klamka dzielona	<b>35,29</b>	43,41
Szyld BB   PZ	<b>16,74</b>	20,59
Szyld WC	<b>26,77</b>	32,93

**CAPRI - R**



M6/M9



Szyld 980

	Netto	Brutto
Klamka dzielona	<b>35,29</b>	43,41
Szyld BB   PZ	<b>16,74</b>	20,59
Szyld WC	<b>26,77</b>	32,93

**CASABLANKA - R**



M3



Szyld 950

	Netto	Brutto
Klamka dzielona	<b>34,23</b>	42,10
Szyld BB   PZ	<b>13,58</b>	16,71
Szyld WC	<b>21,39</b>	26,30

**DARIA - R**



M3



Szyld 950

	Netto	Brutto
Klamka dzielona	<b>30,65</b>	37,70
Szyld BB   PZ	<b>13,58</b>	16,71
Szyld WC	<b>21,39</b>	26,30

**DARIA - R**



M6/M9



Szyld 950

	Netto	Brutto
Klamka dzielona	<b>30,65</b>	37,70
Szyld BB   PZ	<b>13,58</b>	16,71
Szyld WC	<b>21,39</b>	26,30

**DEKAN - R**



czarny



Szyld 950

	Netto	Brutto
Klamka dzielona	<b>35,45</b>	43,60
Szyld BB   PZ	<b>13,58</b>	16,71
Szyld WC	<b>21,39</b>	26,30

**DEKAN - R**



M3



Szyld 950

	Netto	Brutto
Klamka dzielona	<b>35,45</b>	43,60
Szyld BB   PZ	<b>13,58</b>	16,71
Szyld WC	<b>21,39</b>	26,30

**DEKAN - R**



M6/M9



Szyld 950

	Netto	Brutto
Klamka dzielona	<b>35,45</b>	43,60
Szyld BB   PZ	<b>13,58</b>	16,71
Szyld WC	<b>21,39</b>	26,30

**DELPHI - R**



M6/M50



Szyld 555



	Netto	Brutto
Klamka dzielona	<b>161,78</b>	199,00
Szyld BB   PZ	<b>41,90</b>	51,53
Szyld WC	<b>61,90</b>	76,13



## DELPHI - R



M6/M9



Szyld 555

WYPRZEDAŻ

	Netto	Brutto
Klamka dzielona	161,78	199,00
Szyld BB   PZ	41,90	51,53
Szyld WC	61,90	76,13

## DELUX - R



M9



Szyld Oro

SUPER CENA

	Netto	Brutto
Klamka dzielona	99,00	121,77
Szyld BB   PZ	22,02	27,08
Szyld WC	27,95	34,38

## DIANA - R



M3 MAT



Szyld SPU-R

	Netto	Brutto
Klamka dzielona	61,39	75,50
Szyld BB   PZ	19,59	24,10
Szyld WC	27,24	33,50

## ECONOM - R



biały



Szyld Econom-R

	Netto	Brutto
Klamka dzielona	11,15	13,72
Szyld BB   PZ	3,22	3,96
Szyld WC	6,34	7,80

## ECONOM - R



brąz



Szyld Econom-R

	Netto	Brutto
Klamka dzielona	11,15	13,72
Szyld BB   PZ	3,22	3,96
Szyld WC	6,34	7,80

## ELECTRA - R



M3 MAT



Szyld SPU-R

	Netto	Brutto
Klamka dzielona	61,39	75,50
Szyld BB   PZ	19,59	24,10
Szyld WC	27,24	33,50

## ELIZABETH - R



M6/M9



Szyld 950

	Netto	Brutto
Klamka dzielona	49,95	61,44
Szyld BB   PZ	13,58	16,71
Szyld WC	21,39	26,30

## ELLEGANT - R



M6/biały



Szyld 950

	Netto	Brutto
Klamka dzielona	73,82	90,79
Szyld BB   PZ	13,58	16,71
Szyld WC	21,39	26,30

## ELLEGANT - R



M6/ecru



Szyld 950

	Netto	Brutto
Klamka dzielona	73,82	90,79
Szyld BB   PZ	13,58	16,71
Szyld WC	21,39	26,30

## EVA - R



biały



Szyld Eva

	Netto	Brutto
Klamka dzielona	15,23	18,73
Szyld BB   PZ	4,46	5,49
Szyld WC	5,52	6,79

## EVA - R



F4



Szyld Eva

	Netto	Brutto
Klamka dzielona	16,77	20,63
Szyld BB   PZ	6,46	7,95
Szyld WC	10,00	12,30

## EVA - R



M9



Szyld Eva

	Netto	Brutto
Klamka dzielona	16,77	20,63
Szyld BB   PZ	6,46	7,95
Szyld WC	10,00	12,30

**ENIGMA - R**



Szyld 980

**SUPER CENA**

	Netto	Brutto
Klamka dzielona	<b>37,15</b>	45,70
Szyld BB   PZ	<b>16,74</b>	20,59
Szyld WC	<b>26,77</b>	32,93

**ENIGMA - R**



Szyld 980

	Netto	Brutto
Klamka dzielona	<b>37,15</b>	45,70
Szyld BB   PZ	<b>16,74</b>	20,59
Szyld WC	<b>26,77</b>	32,93

**FLY - R ECO**



Szyld 950

	Netto	Brutto
Klamka dzielona	<b>33,37</b>	41,05
Szyld BB   PZ	<b>13,58</b>	16,71
Szyld WC	<b>21,39</b>	26,30

**FLY - R ECO**



Szyld 950

	Netto	Brutto
Klamka dzielona	<b>33,37</b>	41,05
Szyld BB   PZ	<b>13,58</b>	16,71
Szyld WC	<b>21,39</b>	26,30

**FOCUS - R**



Szyld 950

**WYPRZEDAŻ**

	Netto	Brutto
Klamka dzielona	<b>36,75</b>	45,21
Szyld BB   PZ	<b>13,58</b>	16,71
Szyld WC	<b>21,39</b>	26,30

**FOCUS - R**



Szyld 950

	Netto	Brutto
Klamka dzielona	<b>36,75</b>	45,21
Szyld BB   PZ	<b>13,58</b>	16,71
Szyld WC	<b>21,39</b>	26,30

**FOCUS - R**



Szyld 950

	Netto	Brutto
Klamka dzielona	<b>36,75</b>	45,21
Szyld BB   PZ	<b>13,58</b>	16,71
Szyld WC	<b>21,39</b>	26,30

**FROST - R**



**SUPER CENA**

	Netto	Brutto
Klamka dzielona + BB	<b>161,78</b>	199,00
Klamka dzielona + PZ	<b>161,78</b>	199,00
Klamka dzielona + WC	<b>169,91</b>	209,00

**FREMO - R**



Szyld 980

	Netto	Brutto
Klamka dzielona	<b>35,23</b>	43,33
Szyld BB   PZ	<b>16,74</b>	20,59
Szyld WC	<b>26,77</b>	32,93

**HELENA - R**



Szyld 555

**WYPRZEDAŻ**

	Netto	Brutto
Klamka dzielona	<b>161,78</b>	199,00
Szyld BB   PZ	<b>41,90</b>	51,53
Szyld WC	<b>61,90</b>	76,13

**HELENA - R**



Szyld 555

**WYPRZEDAŻ**

	Netto	Brutto
Klamka dzielona	<b>161,78</b>	199,00
Szyld BB   PZ	<b>41,90</b>	51,53
Szyld WC	<b>61,90</b>	76,13

**HERA - R RS**



Szyld 555

**WYPRZEDAŻ**

	Netto	Brutto
Klamka dzielona	<b>161,78</b>	199,00
Szyld BB   PZ	<b>41,90</b>	51,53
Szyld WC	<b>61,90</b>	76,13

## HERA - R RS



Szyld 555

WYPRZEDAŻ

	Netto	Brutto
Klamka dzielona	161,78	199,00
Szyld BB   PZ	41,90	51,53
Szyld WC	61,90	76,13

## IBIS - R




Szyld 950

WYPRZEDAŻ

	Netto	Brutto
Klamka dzielona	27,55	33,89
Szyld BB   PZ	13,58	16,71
Szyld WC	21,39	26,30

## INSIGNIA - R



Szyld 950

WYPRZEDAŻ

	Netto	Brutto
Klamka dzielona	33,08	40,69
Szyld BB   PZ	13,58	16,71
Szyld WC	21,39	26,30

## JANE - R AG 1



Szyld Jane

	Netto	Brutto
Klamka dzielona	36,75	45,21
Szyld BB   PZ	11,12	13,68
Szyld WC	25,06	30,83


## JARO - R ECO



Szyld 950

	Netto	Brutto
Klamka dzielona	35,39	43,52
Szyld BB   PZ	13,58	16,71
Szyld WC	21,39	26,30

## JOLA - R



Szyld 950

WYPRZEDAŻ

	Netto	Brutto
Klamka dzielona	22,92	28,20
Szyld BB   PZ	13,58	16,71
Szyld WC	21,39	26,30

## LAVINIA - R CRISTAL



Szyld 555

WYPRZEDAŻ

	Netto	Brutto
Klamka dzielona	324,39	399,00
Szyld BB   PZ	41,90	51,53
Szyld WC	61,90	76,13

## LIVA - R



SUPER CENA

	Netto	Brutto
Klamka dzielona + BB	161,78	199,00
Klamka dzielona + PZ	161,78	199,00
Klamka dzielona + WC	169,91	209,00

## LIVA - R



SUPER CENA

	Netto	Brutto
Klamka dzielona + BB	161,78	199,00
Klamka dzielona + PZ	161,78	199,00
Klamka dzielona + WC	169,91	209,00


## LOFT - R



Szyld 950

	Netto	Brutto
Klamka dzielona	60,62	74,56
Szyld BB   PZ	13,58	16,71
Szyld WC	21,39	26,30

## LOFT - R



Szyld 950

	Netto	Brutto
Klamka dzielona	57,56	70,79
Szyld BB   PZ	13,58	16,71
Szyld WC	21,39	26,30

## LOFT - R



Szyld 950

	Netto	Brutto
Klamka dzielona	57,56	70,79
Szyld BB   PZ	13,58	16,71
Szyld WC	21,39	26,30

**LEONARDO - R**



M4

**WYPRZEDAŻ**

	Netto	Brutto
Klamka dzielona + BB	243,08	299,00
Klamka dzielona + PZ	243,08	299,00
Klamka dzielona + WC	251,21	309,00

**LUDWIK - R**



M6/biały

Szyld 950

	Netto	Brutto
Klamka dzielona	73,82	90,79
Szyld BB   PZ	13,58	16,71
Szyld WC	21,39	26,30

**MALTA - R**



M3 MAT

Szyld 950

	Netto	Brutto
Klamka dzielona	61,39	75,50
Szyld BB   PZ	13,58	16,71
Szyld WC	21,39	26,30

**LUNA - R**



M91/biały

**Zł**  
**SUPER CENA**

	Netto	Brutto
Klamka dzielona + BB	161,78	199,00
Klamka dzielona + PZ	161,78	199,00
Klamka dzielona + WC	169,91	209,00

**LUXOR - R**



M3

	Netto	Brutto
Klamka dzielona + BB	372,21	457,82
Klamka dzielona + PZ	372,21	457,82
Klamka dzielona + WC	390,82	480,71

**LUIZA - R**



**! NOWOŚĆ**

M3 MAT

Szyld SPU-R

	Netto	Brutto
Klamka dzielona	61,39	75,50
Szyld BB   PZ	13,58	16,71
Szyld WC	21,39	26,30

**MARION - R**



M6/M9

**WYPRZEDAŻ**

Szyld 950

	Netto	Brutto
Klamka dzielona	50,65	62,30
Szyld BB   PZ	13,58	16,71
Szyld WC	21,39	26,30

**MONACO - R**



M3

Szyld 950

	Netto	Brutto
Klamka dzielona	29,11	35,80
Szyld BB   PZ	13,58	16,71
Szyld WC	21,39	26,30

**MOON - R**



M8/czarny

**Zł**  
**SUPER CENA**

	Netto	Brutto
Klamka dzielona + BB	153,65	189,00
Klamka dzielona + PZ	153,65	189,00
Klamka dzielona + WC	161,78	199,00

**MORFEO - R**



M6

**WYPRZEDAŻ**

	Netto	Brutto
Klamka dzielona + BB	161,78	199,00
Klamka dzielona + PZ	161,78	199,00
Klamka dzielona + WC	169,91	209,00

**MORENA - R**



M3

Szyld 900

	Netto	Brutto
Klamka dzielona	15,38	18,92
Szyld BB   PZ	13,58	16,71
Szyld WC	21,39	26,30

**MORENA - R**



M6/M9

Szyld 900

	Netto	Brutto
Klamka dzielona	15,38	18,92
Szyld BB   PZ	13,69	16,84
Szyld WC	24,00	29,52

**NEMO - R**



M3



Szyld 950

	Netto	Brutto
Klamka dzielona	<b>34,80</b>	42,80
Szyld BB   PZ	<b>13,58</b>	16,71
Szyld WC	<b>21,39</b>	26,30

**NEMO - R**



M6 / M9



Szyld 950

	Netto	Brutto
Klamka dzielona	<b>34,80</b>	42,80
Szyld BB   PZ	<b>13,58</b>	16,71
Szyld WC	<b>21,39</b>	26,30

**NOVA - R**



M1



Szyld 950

	Netto	Brutto
Klamka dzielona	<b>34,39</b>	42,29
Szyld BB   PZ	<b>13,58</b>	16,71
Szyld WC	<b>21,39</b>	26,30

**NOVA - R**



M3



Szyld 950

	Netto	Brutto
Klamka dzielona	<b>34,39</b>	42,29
Szyld BB   PZ	<b>13,58</b>	16,71
Szyld WC	<b>21,39</b>	26,30

**NOVA - R**



M9



Szyld 950

	Netto	Brutto
Klamka dzielona	<b>34,39</b>	42,29
Szyld BB   PZ	<b>13,58</b>	16,71
Szyld WC	<b>21,39</b>	26,30

**OLA - R**



M2



**WYPRZEDAŻ**

Szyld 950

	Netto	Brutto
Klamka dzielona + PZ	<b>137,39</b>	169,00
Klamka dzielona + WC	<b>145,52</b>	179,00

**OMEGA - R**



M6 / M9



Szyld 950

	Netto	Brutto
Klamka dzielona	<b>42,92</b>	52,80
Szyld BB   PZ	<b>13,58</b>	16,71
Szyld WC	<b>21,39</b>	26,30

**ONYKS - R**



czarny



Szyld 950

	Netto	Brutto
Klamka dzielona	<b>73,85</b>	90,83
Szyld BB   PZ	<b>13,58</b>	16,71
Szyld WC	<b>21,39</b>	26,30

**ONYKS - R**



M6 / czarny



Szyld 950

	Netto	Brutto
Klamka dzielona	<b>73,85</b>	90,83
Szyld BB   PZ	<b>13,58</b>	16,71
Szyld WC	<b>21,39</b>	26,30

**ONYKS - R**



M6 / biały



Szyld 950

	Netto	Brutto
Klamka dzielona	<b>73,85</b>	90,83
Szyld BB   PZ	<b>13,58</b>	16,71
Szyld WC	<b>21,39</b>	26,30

**OTTO - R**



M3 MAT



Szyld 950

	Netto	Brutto
Klamka dzielona	<b>26,02</b>	32,00
Szyld BB   PZ	<b>13,58</b>	16,71
Szyld WC	<b>21,39</b>	26,30

**WYPRZEDAŻ**

**PALLAS - R**



M1 / M2



Szyld 555

	Netto	Brutto
Klamka dzielona	<b>161,78</b>	199,00
Szyld BB   PZ	<b>41,90</b>	51,53
Szyld WC	<b>61,90</b>	76,13

**WYPRZEDAŻ**

**PALLAS - R**



Szyld 555

**WYPRZEDAŻ**

	Netto	Brutto
Klamka dzielona	161,78	199,00
Szyld BB   PZ	41,90	51,53
Szyld WC	61,90	76,13

**PALLAS - R**

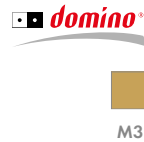


Szyld 555

**WYPRZEDAŻ**

	Netto	Brutto
Klamka dzielona	161,78	199,00
Szyld BB   PZ	41,90	51,53
Szyld WC	61,90	76,13

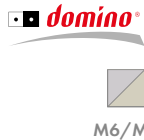
**PETRA - R**



Szyld 950

	Netto	Brutto
Klamka dzielona	35,23	43,33
Szyld BB   PZ	13,58	16,71
Szyld WC	21,39	26,30

**PETRA - R**



Szyld 950

**WYPRZEDAŻ**

	Netto	Brutto
Klamka dzielona	35,23	43,33
Szyld BB   PZ	13,58	16,71
Szyld WC	21,39	26,30

**PIRA - R**



**SUPER CENA**

	Netto	Brutto
Klamka dzielona + BB	161,78	199,00
Klamka dzielona + PZ	161,78	199,00
Klamka dzielona + WC	169,91	209,00

**PIRA - R**



**SUPER CENA**

	Netto	Brutto
Klamka dzielona + BB	161,78	199,00
Klamka dzielona + PZ	161,78	199,00
Klamka dzielona + WC	169,91	209,00

**POLARIS - R**



**SUPER CENA**

	Netto	Brutto
Klamka dzielona + BB	137,39	169,00
Klamka dzielona + PZ	137,39	169,00
Klamka dzielona + WC	145,52	179,00

**POLARIS - R**



**SUPER CENA**

	Netto	Brutto
Klamka dzielona + BB	137,39	169,00
Klamka dzielona + PZ	137,39	169,00
Klamka dzielona + WC	145,52	179,00

**POLARIS - R**



**SUPER CENA**

	Netto	Brutto
Klamka dzielona + BB	137,39	169,00
Klamka dzielona + PZ	137,39	169,00
Klamka dzielona + WC	145,52	179,00

**PRESTO - R**



Szyld 950

	Netto	Brutto
Klamka dzielona	32,29	39,71
Szyld BB   PZ	13,58	16,71
Szyld WC	21,39	26,30

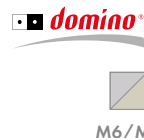
**PRESTO - R**



Szyld 950

	Netto	Brutto
Klamka dzielona	30,74	37,81
Szyld BB   PZ	13,58	16,71
Szyld WC	21,39	26,30

**PRESTO - R**



Szyld 950

	Netto	Brutto
Klamka dzielona	30,74	37,81
Szyld BB   PZ	23,58	16,71
Szyld WC	21,39	26,30

**PRO - R**



M3



Szyld Pro

	Netto	Brutto
Klamka dzielona	19,37	23,82
Szyld BB   PZ	7,31	8,99
Szyld WC	11,60	14,27

**PRO - R**



M9



Szyld Pro

	Netto	Brutto
Klamka dzielona	19,37	23,82
Szyld BB   PZ	7,31	8,99
Szyld WC	11,60	14,27

**RAMY - R**



M3 MAT



Szyld 950

	Netto	Brutto
Klamka dzielona	35,39	43,52
Szyld BB   PZ	13,58	16,71
Szyld WC	21,39	26,30

**RAMY - R**



M6/M9



Szyld 950

	Netto	Brutto
Klamka dzielona	35,39	43,52
Szyld BB   PZ	13,58	16,71
Szyld WC	21,39	26,30

**RIO - R**



M6/M9



Szyld 980

	Netto	Brutto
Klamka dzielona	33,52	41,23
Szyld BB   PZ	16,74	20,59
Szyld WC	26,77	32,93

**ROLL - R**



M91/Wood



SUPER CENA

	Netto	Brutto
Klamka dzielona + BB	137,39	169,00
Klamka dzielona + PZ	137,39	169,00
Klamka dzielona + WC	145,52	179,00

**ROMANA - R**



M6/czarny



Szyld 950

	Netto	Brutto
Klamka dzielona	30,65	37,70
Szyld BB   PZ	13,58	16,71
Szyld WC	21,39	26,30

**ROMANA - R**



M6/M9



Szyld 950

	Netto	Brutto
Klamka dzielona	30,65	37,70
Szyld BB   PZ	13,58	16,71
Szyld WC	21,39	26,30

**ROMANA - R**



M3



Szyld 950

	Netto	Brutto
Klamka dzielona	30,65	37,70
Szyld BB   PZ	13,58	16,71
Szyld WC	21,39	26,30

**SCORPIUS - R**



M3



WYPRZEDAŻ

Szyld 780

	Netto	Brutto
Klamka dzielona	96,74	119,00
Szyld WC	58,16	71,53

**SCORPIUS - R**



M9



WYPRZEDAŻ

Szyld 780

	Netto	Brutto
Klamka dzielona	96,74	119,00
Szyld PZ	26,46	32,55
Szyld WC	58,16	71,53

**SHARON - R ECO**



M6/M9



Szyld 950

	Netto	Brutto
Klamka dzielona	32,45	39,91
Szyld BB   PZ	13,58	16,71
Szyld WC	21,39	26,30

## SKIN - R



M3 MAT



Zł

Szyld Oro

SUPER CENA

	Netto	Brutto
Klamka dzielona	96,36	118,52
Szyld BB   PZ	22,02	27,08
Szyld WC	27,95	34,38

## SKIN - R



M9



Zł

Szyld Oro

SUPER CENA

	Netto	Brutto
Klamka dzielona	92,20	113,41
Szyld BB   PZ	22,02	27,08
Szyld WC	27,95	34,38

## SNAP - R



M6/biały



Szyld 980

	Netto	Brutto
Klamka dzielona	77,14	94,88
Szyld BB   PZ	16,74	20,59
Szyld WC	26,77	32,93

## SP BISZKOPT - R



biały



Szyld Biszkopt-R

	Netto	Brutto
Klamka dzielona	12,97	15,95
Szyld BB   PZ	4,28	5,26
Szyld WC	9,54	11,73

## SP BISZKOPT - R



brąz



Szyld Biszkopt-R

	Netto	Brutto
Klamka dzielona	12,97	15,95
Szyld BB   PZ	4,28	5,26
Szyld WC	9,54	11,73

## TIGER - R



M9



Szyld Tiger-R

	Netto	Brutto
Klamka dzielona	11,60	14,27
Szyld BB   PZ	4,11	5,05
Szyld WC	8,12	9,99

## TIPO - R



M3



Szyld 950

	Netto	Brutto
Klamka dzielona	30,62	37,66
Szyld BB   PZ	13,58	16,71
Szyld WC	21,39	26,30

## TIPO - R



M9



Szyld 950

	Netto	Brutto
Klamka dzielona	30,62	37,66
Szyld BB   PZ	13,58	16,71
Szyld WC	21,39	26,30

## TORA - R



M6



Zł

SUPER CENA

	Netto	Brutto
Klamka dzielona + BB	161,78	199,00
Klamka dzielona + PZ	161,78	199,00
Klamka dzielona + WC	169,91	209,00

## TORA - R



M9



Zł


SUPER CENA

	Netto	Brutto
Klamka dzielona + BB	161,78	199,00
Klamka dzielona + PZ	161,78	199,00
Klamka dzielona + WC	169,91	209,00

## TORO - R



M3



Zł

SUPER CENA

	Netto	Brutto
Klamka dzielona	92,20	113,41
Szyld BB   PZ	22,02	27,08
Szyld WC	27,95	34,38

## TORO - R



M6



Zł

SUPER CENA

	Netto	Brutto
Klamka dzielona	92,20	113,41
Szyld BB   PZ	22,02	27,08
Szyld WC	27,95	34,38



TULUZA - R

BINALIA



M1/M2



Szyld 6060

	Netto	Brutto
Klamka dzielona	77,91	95,83
Szyld BB   PZ	18,69	22,99
Szyld WC	43,74	53,80

TULUZA - R

BINALIA



M3



Szyld 6060

	Netto	Brutto
Klamka dzielona	77,76	95,64
Szyld BB   PZ	18,69	22,99
Szyld WC	43,74	53,80

TULUZA - R

BINALIA



M75



Szyld 6060

	Netto	Brutto
Klamka dzielona	77,91	95,83
Szyld BB   PZ	18,69	22,99
Szyld WC	43,74	53,80

VENUS - R

BINALIA



M1



Szyld 6060

	Netto	Brutto
Klamka dzielona	65,20	80,20
Szyld BB   PZ	18,69	22,99
Szyld WC	43,74	53,80

VENUS - R

BINALIA



M75



Szyld 6060

	Netto	Brutto
Klamka dzielona	65,20	80,20
Szyld BB   PZ	18,69	22,99
Szyld WC	43,74	53,80

VITA - R

domino



M6/M9



Szyld 950

	Netto	Brutto
Klamka dzielona	32,15	39,55
Szyld BB   PZ	13,58	16,71
Szyld WC	21,39	26,30

VITA - R

domino



M8



Szyld 950

	Netto	Brutto
Klamka dzielona	32,15	39,55
Szyld BB   PZ	13,58	16,71
Szyld WC	21,39	26,30

VIOLA - R

domino



M3 MAT



Szyld 950

	Netto	Brutto
Klamka dzielona	61,39	75,50
Szyld BB   PZ	13,58	16,71
Szyld WC	21,39	26,30

WING - R

domino



M3



Szyld 950

	Netto	Brutto
Klamka dzielona	22,92	28,20
Szyld BB   PZ	13,58	16,71
Szyld WC	21,39	26,30



WYPRZEDAŻ

ZITA - R

Ghidini



M6/M18



Szyld 555



WYPRZEDAŻ

	Netto	Brutto
Klamka dzielona	161,78	199,00
Szyld BB   PZ	41,90	51,53
Szyld WC	61,90	76,13

ZITA - R

Ghidini



M7/M9



Szyld 555



WYPRZEDAŻ

	Netto	Brutto
Klamka dzielona	161,78	199,00
Szyld BB   PZ	41,90	51,53
Szyld WC	61,90	76,13

ZONE - R

domino PREMIUM DESIGN



M91/biały

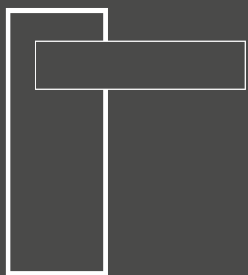


	Netto	Brutto
Klamka dzielona + BB	137,39	169,00
Klamka dzielona + PZ	137,39	169,00
Klamka dzielona + WC	186,19	229,01



Zł SUPER CENA

# KLAMKI NA DŁUGIM SZYLDZIE



## ALMA ECO

domino®

M3



	Netto	Brutto
Klamka BB   B/O   PZ	34,23	42,10
Klamka WC lewa   prawa	37,55	46,19

## ALMA ECO

domino®

M6



	Netto	Brutto
Klamka BB   B/O   PZ	34,23	42,10
Klamka WC lewa   prawa	37,55	46,19

## ALMA ECO

domino®

M9



	Netto	Brutto
Klamka BB   B/O   PZ	34,23	42,10
Klamka WC	37,55	46,19

## BALLEN

domino®

M3



	Netto	Brutto
Klamka BB   B/O   PZ	30,62	37,66
Klamka WC	35,69	43,90

## BALLEN

domino®

M9



	Netto	Brutto
Klamka BB   B/O   PZ	30,62	37,66
Klamka WC	35,69	43,90

## CAPRI

domino®

M3



	Netto	Brutto
Klamka BB   B/O   PZ	35,29	43,41
Klamka WC	38,94	47,90

## CAPRI

domino®

M6/M9



	Netto	Brutto
Klamka BB   B/O   PZ	35,29	43,41
Klamka WC	38,94	47,90

## CASABLANKA

domino®

M3



	Netto	Brutto
Klamka BB   B/O   PZ	37,55	46,19
Klamka WC lewa   prawa	41,39	50,90

**DIANA**

**domino**



NOWOŚĆ



M3 MAT



	Netto	Brutto
Klamka BB   B/O   PZ	70,25	86,40
Klamka WC	73,82	90,79

**ENIGMA**

**domino**



M3



	Netto	Brutto
Klamka BB   B/O   PZ	37,15	45,70
Klamka WC	40,89	50,30

**EVA**

**domino**



F4



	Netto	Brutto
Klamka BB   B/O   PZ	21,39	26,30
Klamka WC	22,92	28,20

**DEKAN**

**domino**



M6/M9



	Netto	Brutto
Klamka BB   B/O   PZ	35,45	43,60
Klamka WC	39,03	48,01

**ECONOM**

**domino**



biały



	Netto	Brutto
Klamka BB   B/O   PZ	16,15	19,87
Klamka WC	18,46	22,71

**ENIGMA**

**domino**



M6/M9



	Netto	Brutto
Klamka BB   B/O   PZ	37,15	45,70
Klamka WC	40,89	50,30

**EVA**

**domino**



M9



	Netto	Brutto
Klamka BB   B/O   PZ	21,39	26,30
Klamka WC	22,92	28,20

**DEKAN**

**domino**



M3



	Netto	Brutto
Klamka BB   B/O   PZ	35,45	43,60
Klamka WC	39,03	48,01

**ECONOM**

**domino**



brąz



	Netto	Brutto
Klamka BB   B/O   PZ	16,15	19,87
Klamka WC	18,46	22,71

**EVA**

**domino**



biały



	Netto	Brutto
Klamka BB   B/O   PZ	16,77	20,63
Klamka WC	18,31	22,52

**FLY ECO**

**domino**



M3



	Netto	Brutto
Klamka BB   B/O   PZ	33,37	41,05
Klamka WC lewa   prawa	38,77	47,69

**FLY ECO**



	Netto	Brutto
Klamka BB   B/O   PZ	33,37	41,05
Klamka WC lewa   prawa	38,77	47,69

**FOKUS**



	Netto	Brutto
Klamka BB   B/O   PZ	33,65	41,39
Klamka WC	36,79	45,25

**FOKUS**



	Netto	Brutto
Klamka BB   B/O   PZ	33,65	41,39
Klamka WC	36,79	45,25

**FOKUS**



	Netto	Brutto
Klamka BB   B/O   PZ	33,65	41,39
Klamka WC	36,79	45,25

**INSIGNIA**



	Netto	Brutto
Klamka BB   B/O   PZ	35,94	44,21
Klamka WC	39,83	48,99

**JARO ECO**



	Netto	Brutto
Klamka BB   B/O   PZ	36,91	45,40
Klamka WC	42,31	52,04

**LUIZA**



	Netto	Brutto
Klamka BB   B/O   PZ	70,25	86,40
Klamka WC	73,82	90,79

**LOFT**



	Netto	Brutto
Klamka BB   B/O   PZ	70,25	86,40
Klamka WC	73,82	90,79

**LOFT**



	Netto	Brutto
Klamka BB   B/O   PZ	70,25	86,40
Klamka WC	73,82	90,79

**LOFT**



	Netto	Brutto
Klamka BB   B/O   PZ	70,25	86,40
Klamka WC	73,82	90,79

**LUXOR**



	Netto	Brutto
Klamka BB   B/O   PZ	243,10	299,01
Klamka WC	261,71	321,91

**MALTA**

**domino**



M3 MAT

Netto Brutto

Klamka BB   B/O   PZ	<b>72,60</b>	89,30
Klamka WC lewa   prawa	<b>76,76</b>	94,41

**NEMO**

**domino**



M3

Netto Brutto

Klamka BB   B/O   PZ	<b>33,12</b>	40,74
Klamka WC	<b>36,95</b>	45,45

**NEMO**

**domino**



M9

Netto Brutto

Klamka BB   B/O   PZ	<b>33,12</b>	40,74
Klamka WC	<b>38,63</b>	47,52

**NOVA**

**domino**



M1

Netto Brutto

Klamka BB   B/O   PZ	<b>32,52</b>	40,00
Klamka WC	<b>36,75</b>	45,21

**NOVA**

**domino**



M3

Netto Brutto

Klamka BB   B/O   PZ	<b>32,52</b>	40,00
Klamka WC	<b>36,75</b>	45,21

**NOVA**

**domino**



M9

Netto Brutto

Klamka BB   B/O   PZ	<b>32,52</b>	40,00
Klamka WC	<b>36,75</b>	45,21

**PRESTO**

**domino**



NOWOŚĆ

czarny



**PRESTO**

**domino**

M6/M9

Netto Brutto

Klamka BB   B/O   PZ	<b>30,65</b>	37,70
Klamka WC lewa   prawa	<b>33,66</b>	41,40

**PRESTO**

**domino**

M3

Netto Brutto

Klamka BB   B/O   PZ	<b>30,65</b>	37,70
Klamka WC lewa   prawa	<b>33,66</b>	41,40

**PETRA**

**domino**

M3

Netto Brutto

Klamka BB   B/O   PZ	<b>40,32</b>	49,60
Klamka WC	<b>44,48</b>	54,71

**PETRA**

**domino**

M9

Netto Brutto

Klamka BB   B/O   PZ	<b>21,54</b>	26,49
Klamka WC	<b>23,07</b>	28,38

**WYPRZEDAŻ**

**QUBIK**

**domino**



NOWOŚĆ

czarny



	Netto	Brutto
Klamka BB   B/O   PZ	31,60	38,87
Klamka WC	36,51	44,91

**QUBIK**

**domino**



NOWOŚĆ

M45



	Netto	Brutto
Klamka BB   B/O   PZ	31,60	38,87
Klamka WC	36,51	44,91

**PRO**

**domino**



M9



	Netto	Brutto
Klamka BB   B/O   PZ	24,54	30,18
Klamka WC	30,31	37,28

**PRO**

**domino**



M3



	Netto	Brutto
Klamka BB   B/O   PZ	24,54	30,18
Klamka WC	30,31	37,28

**REAL**

**domino**



M6/M9



	Netto	Brutto
Klamka BB   B/O   PZ	40,82	50,20
Klamka WC	47,89	58,91

**OMEGA**

**domino**



M9



	Netto	Brutto
Klamka BB   B/O   PZ	38,12	46,89
Klamka WC	44,39	54,59

**RIO**

**domino**



M6/M9



	Netto	Brutto
Klamka BB   B/O   PZ	33,52	41,23
Klamka WC	38,45	47,29

**ROMANA**

**domino**



czarny



	Netto	Brutto
Klamka BB   B/O   PZ	30,65	37,70
Klamka WC	35,23	43,33

**ROMANA**

**domino**



M3



	Netto	Brutto
Klamka BB   B/O   PZ	30,65	37,70
Klamka WC	35,20	43,30

**ROMANA**

**domino**



M9



	Netto	Brutto
Klamka BB   B/O   PZ	30,65	37,70
Klamka WC	35,20	43,30

**SHARON ECO**

**domino**



M6/M9



	Netto	Brutto
Klamka BB   B/O   PZ	41,54	51,09
Klamka WC	48,79	60,01

SP BISZKOPT

domino



biały

Netto Brutto

Klamka BB   B/O   PZ	20,06	24,68
Klamka WC	26,05	32,04

SP BISZKOPT

domino



brąz

Netto Brutto

Klamka BB   B/O   PZ	20,06	24,68
Klamka WC	26,05	32,04

TIGER

domino



M9

Netto Brutto

Klamka BB   B/O   PZ	17,75	21,84
Klamka WC	21,95	27,00

TIPO

domino



M9

Netto Brutto

Klamka BB   B/O   PZ	30,62	37,66
Klamka WC	35,23	43,33

TIPO

domino



M3

Netto Brutto

Klamka BB   B/O   PZ	30,62	37,66
Klamka WC	35,23	43,33

TULUZA

BINALIA



M1/M2

Netto Brutto

Klamka BB   B/O   PZ	97,11	119,45
Klamka WC	123,28	151,63

TULUZA

BINALIA



M75

Netto Brutto

Klamka BB   B/O   PZ	97,11	119,45
Klamka WC	123,28	151,63

TULUZA

BINALIA



M3

Netto Brutto

Klamka BB   B/O   PZ	97,11	119,45
Klamka WC	123,28	151,63

VALENTINA

BINALIA



M75

Netto Brutto

Klamka BB   B/O   PZ	128,70	158,30
Klamka WC	138,30	170,10

VEGA

domino



M3

WYPRZEDAŻ

Netto Brutto

Klamka BB   B/O   PZ	21,54	26,49
Klamka WC	23,07	28,38

VEGA

domino



M9

WYPRZEDAŻ

Netto Brutto

Klamka BB   B/O   PZ	21,54	26,49
Klamka WC	23,07	28,38

VENUS

BINALIA

VENUS

BINALIA

VITA

domino



M1



M75



M6/M9

	Netto	Brutto
Klamka BB   B/O   PZ	89,36	109,91
Klamka WC	112,60	138,50

	Netto	Brutto
Klamka BB   B/O   PZ	89,36	109,91
Klamka WC	112,60	138,50

	Netto	Brutto
Klamka BB   B/O   PZ	32,15	39,55
Klamka WC	37,00	45,51

VITA

domino



M8

	Netto	Brutto
Klamka BB   B/O   PZ	32,15	39,55
Klamka WC	37,00	45,51

TU PORTO

M9



Zł

%

SUPER CENA

WYPRZEDAŻ



	Netto	Brutto
Klamka BB   B/O   PZ	76,77	94,43
Klamka WC	84,46	103,89



# KLAMKI ZE STALI NIERDZEWNEJ



## EF LUKA-QR



**domino**

INX

Szyld EF SN04-QR



	Netto	Brutto
Klamka dzielona	46,75	57,50
Szyld BB   PZ	12,92	15,90
Szyld WC	24,15	29,71

## EF LIU-R ECO

**domino**

INX



Szyld EF Lui-R



	Netto	Brutto
Klamka dzielona	28,09	34,55
Szyld BB   PZ	9,68	11,90
Szyld WC	20,25	24,90

## EF AGNESSA-QR **domino**

INX



Szyld EF SN04-QR



	Netto	Brutto
Klamka dzielona	47,63	58,58
Szyld BB   PZ	12,92	15,90
Szyld WC	24,15	29,71

## EF PADWA-R

**domino**

INX



Szyld EF Lui-R



	Netto	Brutto
Klamka dzielona	54,48	67,01
Szyld BB   PZ	9,68	11,90
Szyld WC	20,25	24,90

## EF PRADO-R

**domino**

INX



Szyld EF Lui-R



	Netto	Brutto
Klamka dzielona	29,35	36,11
Szyld BB   PZ	9,68	11,90
Szyld WC	20,25	24,90

## EF PRADO-R **domino**

czarny



Szyld EF Lui-R



	Netto	Brutto
Klamka dzielona	36,77	45,23
Szyld BB   PZ	11,22	13,80
Szyld WC	21,85	26,87

## EF SIGMA-QR

**domino**

INX



Szyld EF SN04-QR



	Netto	Brutto
Klamka dzielona	36,90	45,39
Szyld BB   PZ	12,92	15,90
Szyld WC	24,15	29,71

## EF SIGMA-R

**domino**

INX



Szyld EF Lui-R



	Netto	Brutto
Klamka dzielona	28,00	34,44
Szyld BB   PZ	9,68	11,90
Szyld WC	20,25	24,90



EF UNO-R



czarny

EF UNO-R



INX

Szyld EF Lui-R



Szyld EF Lui-R



	Netto	Brutto
Klamka dzielona	35,23	43,33
Szyld BB   PZ	11,22	13,80
Szyld WC	21,85	26,87

	Netto	Brutto
Klamka dzielona	27,68	34,04
Szyld BB   PZ	9,68	11,90
Szyld WC	20,25	24,90

EF UNO-R OWAL



INX

Szyld EF Owal-R



	Netto	Brutto
Klamka dzielona	32,85	40,40
Szyld PZ	21,26	26,15

EF UNO K+G



INX



	Netto	Brutto
Klamka+gałka lewa   prawa	92,08	113,26

EF UNO



INX



	Netto	Brutto
Klamka BB   B/O   PZ	57,23	70,40
Klamka WC	66,00	81,18

EF UNO 170



INX



	Netto	Brutto
Klamka+gałka PZ72 L/P	59,68	73,40

EF UNO 170



INX



	Netto	Brutto
Klamka PZ72	59,68	73,40

EF 2003




INX

WYPRZEDAŻ

	Netto	Brutto
Klamka BB   B/O   PZ	83,08	102,18
Klamka WC	86,16	105,97



DO UŻYTKU PUBLICZNEGO



KLAMKA NA INWESTYCJE



CERTYFIKAT EI 30

# KLAMKI NA DZIELONYM SZYLDZIE SLIM



## JANE-QR SLIM



M9



Szyld Slim-QR

	Netto	Brutto
Klamka dzielona	76,77	94,43
Szyld BB   PZ	46,00	56,58
Szyld WC	50,62	62,26

## JANE-R SLIM



M9



Szyld Slim-R

	Netto	Brutto
Klamka dzielona	76,77	94,43
Szyld BB   PZ	46,00	56,58
Szyld WC	50,62	62,26

## JARO-QR ECO SLIM



M6/M9



Szyld Slim-QR

	Netto	Brutto
Klamka dzielona	70,62	86,86
Szyld BB   PZ	46,00	56,58
Szyld WC	50,62	62,26

## JARO-R ECO SLIM



M6/M9



Szyld Slim-R

	Netto	Brutto
Klamka dzielona	66,00	81,18
Szyld BB   PZ	46,00	56,58
Szyld WC	50,62	62,26

## EF PADWA-R SLIM



INX



Szyld Slim-R

	Netto	Brutto
Klamka dzielona	76,77	94,43
Szyld BB   PZ	46,00	56,58
Szyld WC	50,62	62,26

## PRESTO-R SLIM



M6/M9



Szyld Slim-R

	Netto	Brutto
Klamka dzielona	67,54	83,07
Szyld BB   PZ	46,00	56,58
Szyld WC	50,62	62,26

## PRESTO-QR SLIM



M6/M9



Szyld Slim-R

	Netto	Brutto
Klamka dzielona	67,54	83,07
Szyld BB   PZ	46,00	56,58
Szyld WC	50,62	62,26

## EF SIGMA-QR SLIM



INX



Szyld Slim-QR

	Netto	Brutto
Klamka dzielona	76,77	94,43
Szyld BB   PZ	46,00	56,58
Szyld WC	50,62	62,26

## EF SIGMA-R SLIM



INX



Szyld Slim-R

	Netto	Brutto
Klamka dzielona	69,08	84,97
Szyld BB   PZ	46,00	56,58
Szyld WC	50,62	62,26

# KLAMKI Z POWŁOKĄ ANTYBAKTERYJNĄ



## KLAMKI Z POWŁOKĄ ANTYBAKTERYJNĄ

### DZIAŁANIE ANTYBAKTERYJNE

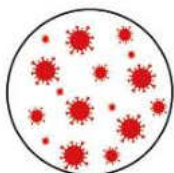
Specjalna powłoka antybakteryjna sprawia, że bakterie i wirusy są neutralizowane na powierzchni klamki

### POWŁOKA KLAMKI O WŁAŚCIWOŚCIACH SAMOCZYSZCZĄCYCH

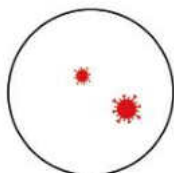
Specjalnie opracowana powłoka, do której nie przylega brud i pył




Przed nałożeniem powłoki antybakteryjnej



2h po nałożeniu powłoki antybakteryjnej



4h po nałożeniu powłoki antybakteryjnej



Nasze produkty posiadają certyfikat jakości JSH Hamilton nr 217401/20/POZ



### EF UNO SHIELD



INX



	Netto	Brutto
Klamka BB   B/O   PZ	83,23	102,37
Klamka WC	91,00	111,93

### EF UNO - R SHIELD



INX

### ERIS - QR SHIELD



M6/M9

### QUANTA - QR SHIELD



M6/M9

Szyld EF Lui-R



	Netto	Brutto
Klamka dzielona	57,68	70,95
Szyld BB   PZ	19,90	24,47
Szyld WC	30,25	37,21

Szyld Quanta-QR

	Netto	Brutto
Klamka dzielona	66,77	82,13
Szyld BB   PZ	29,06	36,41
Szyld WC	37,23	45,79

Szyld Quanta-QR

	Netto	Brutto
Klamka dzielona	74,47	91,81
Szyld BB   PZ	29,06	36,41
Szyld WC	37,23	45,79



# SZYLDY



950

**domino**

980

**domino**



BB



PZ



WC



	Netto	Brutto
Szyld BB   PZ	13,58	16,71
Szyld WC	21,39	26,30




BB



PZ



WC



	Netto	Brutto
Szyld BB   PZ	16,74	20,59
Szyld WC	26,77	32,93

900

**domino**

555

**GHidini**



BB



PZ



WC



	Netto	Brutto
Szyld BB   PZ	13,58	16,71
Szyld WC	21,39	26,30



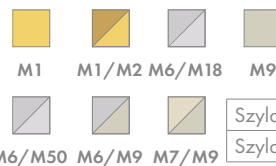
BB



PZ



WC



	Netto	Brutto
Szyld BB   PZ	41,90	51,53
Szyld WC	61,90	76,13

0003 / 6065

**GHidini**

6060

**GHidini**



BB



PZ



WC



	Netto	Brutto
Szyld BB   PZ	29,90	36,77
Szyld WC	32,90	40,46




BB



PZ



WC



	Netto	Brutto
Szyld BB   PZ	18,68	22,97
Szyld WC	43,74	53,80

# JANE-R AGI



BB

PZ

WC



	Netto	Brutto
Szyld BB   PZ	11,12	13,68
Szyld WC	25,06	30,83

# ECONOM-R



BB

PZ

WC



	Netto	Brutto
Szyld BB   PZ	3,22	3,96
Szyld WC	6,34	7,80

# BISZKOPT-R



BB

PZ

WC



	Netto	Brutto
Szyld BB   PZ	4,28	5,26
Szyld WC	9,54	11,73


# ORO-R



BB

PZ

WC



	Netto	Brutto
Szyld BB   PZ	22,02	27,08
Szyld WC	27,95	34,38

# PRO-R



BB

PZ

WC



	Netto	Brutto
Szyld BB   PZ	7,31	8,99
Szyld WC	11,60	14,27

# SLIM-R



BB

PZ

WC



	Netto	Brutto
Szyld BB   PZ INX	33,65	41,39
Szyld BB   PZ M6	46,97	57,77
Szyld WC INX	41,29	50,79
Szyld WC M6	58,20	71,59

# TIGER-R



BB

PZ

WC



	Netto	Brutto
Szyld BB   PZ	4,11	5,05
Szyld WC	8,12	9,99

# EF LUI-R



BB

PZ

WC



	Netto	Brutto
Szyld BB   PZ	11,22	13,80
Szyld WC	21,85	26,87

## EF 200

domino



INX

Szyld WC	<b>Netto</b>	<b>Brutto</b>
	30,65	37,70

## EF LUI-R

domino



INX

	<b>Netto</b>	<b>Brutto</b>
Szyld BB   PZ	9,68	11,90
Szyld WC	20,25	24,90

## 544-Q

domino



BB

PZ

WC



M4 M9

	<b>Netto</b>	<b>Brutto</b>
Szyld BB   PZ	41,90	51,53
Szyld WC	61,90	76,13

## 546-Q

GHIDINI



BB

PZ

WC



M1/M2 M7/M9

	<b>Netto</b>	<b>Brutto</b>
Szyld BB   PZ	41,90	51,53
Szyld WC	61,90	76,13

## EVA

domino



BB

PZ

WC



biały F4 M9

	<b>Netto</b>	<b>Brutto</b>
Szyld BB   PZ biały	4,46	5,49
Szyld BB   PZ F4/M9	6,46	7,95
Szyld WC biały	5,52	6,79
Szyld WC F4/M9	10,00	12,30

## EF SN04-QR

domino



BB

PZ

WC



INX

	<b>Netto</b>	<b>Brutto</b>
Szyld BB   PZ	12,92	15,90
Szyld WC	24,15	29,71

## B04-QR

BINALIA



BB

PZ

WC



M4 M6 M9

	<b>Netto</b>	<b>Brutto</b>
Szyld BB   PZ	25,59	31,47
Szyld WC	43,25	53,19

## KWADRAT

domino



BB

PZ

WC



czarny M9

	<b>Netto</b>	<b>Brutto</b>
Szyld BB   PZ	21,83	26,85
Szyld WC	30,29	37,26

## KW - QR



BB

PZ

WC



M6/M9

	Netto	Brutto
Szyld BB   PZ	19,60	24,11
Szyld WC	27,23	33,49

## PRIME - QR



BB

PZ

WC



M4 M6 czarny

	Netto	Brutto
Szyld BB   PZ Czarny	30,00	36,90
Szyld BB   PZ M4   M6	32,45	39,91
Szyld WC Czarny	56,09	69,00
Szyld WC M4   M6	64,23	79,01

## SLIM - QR



BB

PZ

WC



INX M6

	Netto	Brutto
Szyld BB   PZ INX	36,29	44,64
Szyld BB   PZ M6	57,68	70,94
Szyld WC INX	45,54	56,01
Szyld WC M6	62,37	76,72

## ORO - QR



BB

PZ

WC



M3 MAT M6 M9 M91

	Netto	Brutto
Szyld BB   PZ	22,02	27,08
Szyld WC	27,95	34,38

## QUANTA - QR



BB

PZ

WC



M6/Antracyt M6/M9

	Netto	Brutto
Szyld BB   PZ	19,60	24,11
Szyld WC	27,23	33,49

## QUADRO - QR



BB

PZ

WC



M3 M6 M8 M9

	Netto	Brutto
Szyld BB   PZ	19,60	24,11
Szyld WC	27,23	33,49

## QUADRO - QR M6 / M9



BB

PZ

WC



M6/M9

	Netto	Brutto
Szyld BB   PZ	19,60	24,11
Szyld WC	27,23	33,49

## SPU



BB

PZ

WC



M3

	Netto	Brutto
Szyld BB   PZ	13,58	16,71
Szyld WC	21,39	26,30



# Q R S



BB

PZ

WC



czarny biały M6  
SN M9

	Netto	Brutto
Szyld BB   PZ	19,60	24,11
Szyld WC	27,23	33,49

# R T



BB

PZ

WC



czarny M9

	Netto	Brutto
Szyld BB   PZ	21,39	26,30
Szyld WC	26,99	33,19

# 0006

szyld owalny na wcisk



M1 M2 M4  
M6 M9

	Netto	Brutto
Szyld PZ	13,08	16,08



WYPRZEDAŻ

# 0006 PLUS



M1 M2 M4  
M9 PVD

	Netto	Brutto
Szyld PZ	6,92	8,52
Szyld PZ PVD	8,31	10,22



WYPRZEDAŻ

# 10710



M1 M3 M6 M9

	Netto	Brutto
Szyld PZ	15,23	18,73



WYPRZEDAŻ

# OWALNY



M1 PVD M2  
M4 M6

	Netto	Brutto
Szyld PZ	16,77	20,63



WYPRZEDAŻ

# OWALNY PLUS



M1 M2 M4  
M6 M9 PVD

	Netto	Brutto
Szyld PZ	10,00	12,30
Szyld PZ PVD	20,77	25,55



WYPRZEDAŻ

# EF OWAL




INX

	Netto	Brutto
Szyld PZ	21,26	26,15

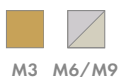


WYPRZEDAŻ

# GAŁKI



## AT-R eco



### Szyld 950

	Netto	Brutto
Gałka ruchoma (kpl.)	58,13	71,50
Gałka stała (szt.)	29,02	35,70
Szyld BB   PZ	13,58	16,70
Szyld WC	21,38	26,30

## BEN UOVO-R



### Szyld 600



WYPRZEDAŻ

	Netto	Brutto
Gałka stała (szt.)	58,13	71,50
Szyld PZ	13,85	17,03

## LINOZA-R



### Szyld 555

	Netto	Brutto
Gałka (kpl.)	143,90	177,00
Szyld BB   PZ	41,90	51,53
Szyld WC	61,90	76,13

## 2055-R



### Szyld EF Lui-R

	Netto	Brutto
Gałka ruchoma (szt.)	33,66	41,40
Gałka stała (szt.)	33,66	41,40
Szyld BB   PZ	9,67	11,90
Szyld WC	20,24	24,90

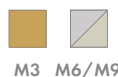
## 2065-QR



### Szyld Quadro-QR

	Netto	Brutto
Gałka ruchoma (szt.)	36,75	45,20
Gałka stała (szt.)	36,75	45,20
Szyld BB   PZ	19,59	24,10
Szyld WC	27,24	33,50

## 2075-R



### Szyld 950

	Netto	Brutto
Gałka ruchoma (kpl.)	69,11	85,00
Gałka stała (szt.)	35,20	43,30
Szyld BB   PZ	13,58	16,70
Szyld WC	21,38	26,30

# BEN

domino

WYPRZEDAŻ



## SOLO



## GIGLO



## NAPOLI



## NAPOLI



## NAPOLI



## VENUS



Netto	Brutto
19,23	35,95

Gałka (kpl.)

## APOLLO-R + gałka



### Szyld 0003/6065

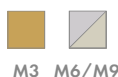
WYPRZEDAŻ

	Netto	Brutto
Gałka lewa   prawa	130,00	159,90
Szyld BB   PZ	29,90	36,77
Szyld WC	32,90	40,46

## ALMA-R K+G



K + G lewa



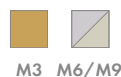
### Szyld 950

	Netto	Brutto
Gałka lewa   prawa	56,49	69,48
Szyld BB   PZ	13,58	16,71
Szyld WC	20,39	26,30

## ALMA K+G



K + G prawa



	Netto	Brutto
Gałka lewa   prawa	57,74	71,02

## 2209-OWAL



### Szyld Owal

WYPRZEDAŻ

	Netto	Brutto
Gałka ruchoma (kpl.)	138,46	170,30
Gałka stała (szt.)	76,92	94,61
Szyld PZ	21,26	26,15

## 2006-R



### Szyld EF Lui-R

WYPRZEDAŻ

	Netto	Brutto
Gałka ruchoma (kpl.)	138,46	170,30
Szyld BB   PZ	9,67	11,90
Szyld WC	20,24	24,90

## GAŁKA Z ZAMKIEM



## 6711 PROSTA



## 6871 KULA



	Netto	Brutto
Gałka 6711	36,10	44,40
Gałka 6871	36,10	44,40

# KLAMKI OKIENNE



## WENUS - O



	Netto	Brutto
Klamka okienna	3,51	4,32

## WENUS - O



	Netto	Brutto
Klamka okienna	3,51	4,32

## ROIZY - O



	Netto	Brutto
Klamka okienna	25,38	31,22

## HP SECUSTIC - O



	Netto	Brutto
Klamka okienna	21,08	25,93

## HP SECUSTIC - O



	Netto	Brutto
Klamka okienna	21,91	26,95

## HP SECUSTIC - O



	Netto	Brutto
Klamka okienna	21,08	25,93

## DACHOWA



	Netto	Brutto
Klamka okienna	16,06	19,76

## DACHOWA



	Netto	Brutto
Klamka okienna	15,37	18,90

## DACHOWA



	Netto	Brutto
Klamka okienna	15,37	18,90



PLUTON-O





biały

	Netto	Brutto
Klamka okienna	5,92	7,29

PLUTON-O





biały

	Netto	Brutto
Klamka okienna	26,66	32,79

PLUTON-O





brąz

	Netto	Brutto
Klamka okienna	5,92	7,29

PLUTON-O





brąz

	Netto	Brutto
Klamka okienna	26,66	32,79

PLUTON-O





F1

	Netto	Brutto
Klamka okienna	9,18	11,30

PLUTON-O





F1

	Netto	Brutto
Klamka okienna	49,19	60,50

PLUTON-O





F4

	Netto	Brutto
Klamka okienna	9,18	11,30

PLUTON-O





F4

	Netto	Brutto
Klamka okienna	49,19	60,50

PLUTON-O





F9

	Netto	Brutto
Klamka okienna	9,18	11,30

PLUTON-O





F9

	Netto	Brutto
Klamka okienna	49,19	60,50

IMAGE-QO





INX

	Netto	Brutto
Klamka okienna	38,54	47,40

GOLF-O





INX

	Netto	Brutto
Klamka okienna	38,54	47,40

  
WYPRZEDAŻ

  
WYPRZEDAŻ

# ADAPTERY



## WSPOMAGANIE DO KLAMKI OKIENNEJ

Okrągłe




Przykładowa klamka



Netto	Brutto
27,69	34,06

## WSPOMAGANIE DO KLAMKI OKIENNEJ

Kwadratowe



Przykładowa klamka



Netto	Brutto
27,69	34,06


## ADAPTER TYP 2660/2663 PT



ADAPTER	Netto	Brutto
	61,39	75,50



# KLAMKI DO DRZWI ZEWNĘTRZNYCH



## ASIA K+K



	Netto	Brutto
Klamka PZ68 lewa   prawa	38,31	47,12

## FOKUS K+K



Szyld Fokus

	Netto	Brutto
Klamka PZ72	82,45	101,41
Szyld PZ	29,83	36,69

## ALMA K+K



### Szyld Jane

	Netto	Brutto
Klamka PZ72 lewa   prawa	73,66	90,61
Szyld PZ	33,25	40,89

## EUROPA + P



	Netto	Brutto
Klamka PZ72	138,46	170,31

## FOKUS K+K



Szyld Fokus

	Netto	Brutto
Klamka PZ72	82,45	101,41
Szyld PZ	29,83	36,69

## ALU + K



	Netto	Brutto
Klamka PZ72	100,00	123,00

## FOKUS K+K



Szyld Fokus

	Netto	Brutto
Klamka PZ72	82,45	101,41
Szyld PZ	29,83	36,69

## FOKUS K+K



Szyld Fokus

	Netto	Brutto
Klamka PZ72	82,45	101,41
Szyld PZ	29,83	36,69



**GALAXY - R**



M91

Szyld 800-R

	Netto	Brutto
Klamka dzielona L/P	50,00	61,50
Szyld PZ	14,48	17,81

**GALAXY - R**



M3 MAT

Szyld 800-R

	Netto	Brutto
Klamka dzielona L/P	50,00	61,50
Szyld PZ	14,48	17,81

**JANE K+K**



M3

Szyld Jane

	Netto	Brutto
Klamka PZ72 lewa   prawa	78,62	96,70
Szyld PZ	33,25	40,89

**JANE K+K**



M6/M9

Szyld Jane

	Netto	Brutto
Klamka PZ72 lewa   prawa	78,62	96,70
Szyld PZ	33,25	40,89

**OMEGA - R**



M3 MAT

Szyld 800-R

	Netto	Brutto
Klamka dzielona L/P	49,97	61,46
Szyld PZ	14,48	17,81

**OMEGA - R**



M91

Szyld 800-R

	Netto	Brutto
Klamka dzielona L/P	49,97	61,46
Szyld PZ	14,48	17,81

**PACO K+K**



M9

	Netto	Brutto
Klamka PZ68 lewa   prawa	39,85	49,01

**POLANKA K+K**



Szyld Polanka

	Netto	Brutto
Klamka PZ72 lewa   prawa	50,66	62,32
Szyld PZ	20,68	25,43

**POLANKA K+K**



M9

Szyld Polanka

	Netto	Brutto
Klamka PZ72 lewa   prawa	44,46	54,69
Szyld PZ	20,68	25,43

**POLO - R**



Szyld 600-R

	Netto	Brutto
Klamka dzielona	48,48	59,63
Szyld PZ	13,85	17,03



SUPER CENA WYPRZEDAŻ

**ROMBUS+P**



F3

	Netto	Brutto
Klamka PZ72	138,28	170,08



WYPRZEDAŻ



## ROMBUS+K

domino®



F3



WYPRZEDAŻ

Netto Brutto

Klamka PZ92	114,14	136,70
-------------	--------	--------

## ROMANA K+K

domino®



M3

Szyld Jane

Netto Brutto

Klamka PZ72 lewa   prawa	73,66	90,61
Szyld PZ	33,25	40,89

## SHARK K+K

domino®



czarny

Szyld Shark

Netto Brutto

Klamka PZ72/PZ90/PZ92	104,85	128,96
Szyld PZ krótki/długi	40,23	49,48

## SHARK K+K

domino®



F4

Szyld Shark

Netto Brutto

Klamka PZ72/PZ90/PZ92	104,85	128,96
Szyld PZ krótki/długi	40,23	49,48

## SHARK K+K

domino®



INX

## SHARK K+P

domino®



czarny

Szyld Shark

Netto Brutto

Klamka PZ72	121,00	148,83
Szyld PZ krótki/długi	40,23	49,48

## SHARK K+P

domino®



F4

Szyld Shark

Netto Brutto

Klamka PZ72	121,00	148,83
Szyld PZ krótki/długi	40,23	49,48

Szyld Shark

Netto Brutto

Klamka PZ72/PZ90/PZ92	104,85	128,96
Szyld PZ krótki/długi	40,23	49,48

## SPACE K+K

domino®



M6/M9

## SHARK K+P

domino®



INX

Szyld Shark

Netto Brutto

Klamka PZ72	121,00	148,83
Szyld PZ krótki/długi	40,23	49,48

## SPACE K+K

domino®



M3

Szyld Space

Netto Brutto

Klamka PZ72 lewa   prawa	76,22	93,75
Szyld PZ krótki/długi	26,97	33,17

Szyld Space

Netto Brutto

Klamka PZ72 lewa   prawa	76,22	93,75
Szyld PZ krótki/długi	26,97	33,17

## LONDON K+P



WYPRZEDAŻ

Szyld 42KVS

	Netto	Brutto
Klamka PZ72/PZ92	148,50	182,77
Szyld HP42KVS	51,92	63,86

## MARSEILLE



WYPRZEDAŻ

Szyld 42KVS

	Netto	Brutto
Klamka F4 PZ72/PZ92	204,97	252,11
Klamka F9 PZ72	204,97	252,11
Szyld HP42KVS	51,92	63,86

## TOKYO




WYPRZEDAŻ

Szyld 42KVS

	Netto	Brutto
Klamka PZ72	158,99	195,55
Szyld HP42KVS	51,92	63,86

# KLAMKI BRAMOWE



## ARES



Netto Brutto

Klamka PZ72   PZ90	42,03	51,70
--------------------	-------	-------

## HADES P18



Netto Brutto

Klamka PZ72   PZ90	36,62	45,04
--------------------	-------	-------

## ECONOM



Netto Brutto

Klamka BB90   PZ90	17,28	21,25
--------------------	-------	-------

# AKCESORIA

ZAMKI	50	WKŁADKI	64
WIZJERY	55	CYFRY/OZNACZENIA	68
POCHWYTY	56	SAMOZAMYKACZE	70
TULEJE	58	KŁÓDKI	72
ODBOJNIKI / STOPERY	59	SKRZYNKI NA LISTY	73
ZAWIASY	62	WIESZAKI	74
		HAKI	78

POSZCZEGÓLNE DZIAŁY ZAWIERAJĄ DODATKOWE AKCESORIA



## BODA KLUCZ 2014

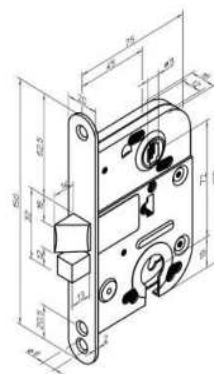
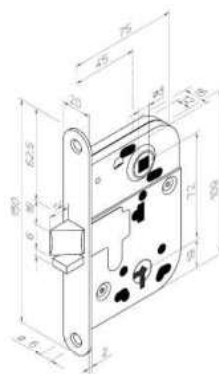
ASSA ABLOY

## ZAMEK BODA

ASSA ABLOY

2014 cynk 2014 złoty

4240/2



chrom egl

**2014**  
Na klucz/WC

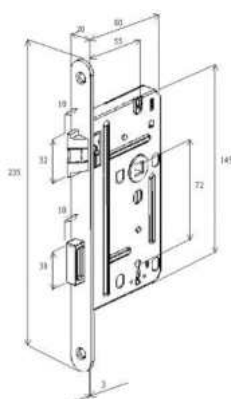
**2018** Na wkładkę  
bębenkową

	Netto	Brutto
Klucz 2014 cynk	0,69	0,85
Klucz 2014 złoty	1,68	2,06
Klucz 4240/2	4,77	5,87

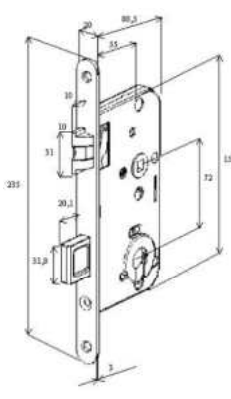
	Netto	Brutto
2018 Na wkładkę bębenkową chrom	28,00	34,44
2018 Na wkładkę bębenkową EGL	23,65	29,09
2014 Na klucz/WC chrom	23,65	29,09
2014 Na klucz/WC EGL	22,00	27,06

## ZAMEK BODA JEDNOSTRONNY

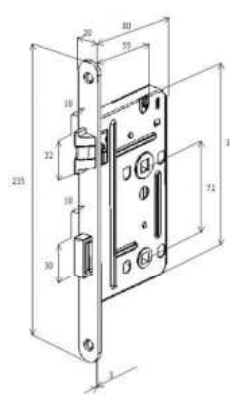
ASSA ABLOY



4240 Lewy / prawy  
Klucz



4242 Lewy / prawy  
Wkładka



4261 Lewy / prawy  
WC

chrom egl

	Netto	Brutto
4240 Na klucz lewy/prawy chrom	24,00	29,52
4240 Na klucz lewy/prawy EGL	18,82	23,14
4242 Wkładka lewy/prawy chrom	24,00	29,52
4242 Wkładka lewy/prawy EGL	18,82	23,14
4261 WC lewy/prawy chrom	24,00	29,52
4261 WC lewy/prawy EGL	18,82	23,14

## BODA BLACHA DO ZAMKA

ASSA ABLOY

0028

0045

0055

0068

4662

4669

4670



chrom egl

	Netto	Brutto
Blacha 0028 chrom   EGL wąska	2,68	3,29
Blacha 0045 chrom   EGL standard	2,86	3,52
Blacha 0055 EGL z plastikiem   ZN z plastikiem	6,09	7,49
Blacha 0068 chrom   EGL	3,26	4,01
Blacha 4662 ST/EGL	6,55	8,06
Blacha 4669 chrom   DIN EGL	6,28	7,72
Blacha 4670 ST/EGL szeroka   ZN szeroka	3,83	4,71



**ZAMEK JANIA WĄSKOPROFILOWY** + blacha w komplecie



Lewy/Prawy

Rolka



		Netto	Brutto
72/34	Lewy/Prawy	<b>25,83</b>	31,77
	Rolka	<b>25,83</b>	31,77

**ZAMEK JANIA WĄSKOPROFILOWY** + blacha w komplecie



BB

PZ



		Netto	Brutto
90/22	BB	<b>24,22</b>	29,79
	PZ	<b>22,60</b>	27,80

**ZAMEK JANIA** + blacha w komplecie



Klucz

Wkładka

WC



		Netto	Brutto
60/50	BB/PZ/WC	<b>18,55</b>	22,82
72/50	BB/PZ/WC	<b>19,37</b>	23,82
90/50	BB/PZ/WC	<b>19,20</b>	23,62
72/55 lewy/prawy	BB/PZ/WC	<b>16,46</b>	20,25
72/60	BB/PZ/WC	<b>19,37</b>	23,82

**ZAMEK JANIA BRAMOWY**



Wkładka



		Netto	Brutto
90/63	PZ Lewy/Prawy	<b>34,97</b>	43,01

**ZAMEK JANIA NAWIERZCHNIOWY**



		Netto	Brutto
96x71		<b>28,38</b>	34,91

**ZAMEK JANIA BEZKLUZOWY**



		Netto	Brutto
D50		<b>11,43</b>	14,06

**ZAMEK OSZCZĘDNOŚCIOWY**



		Netto	Brutto
		<b>5,95</b>	7,32

## ZAMEK HAKOWY HOMER



Zestaw na klucz BB

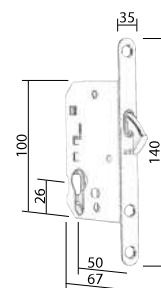


Zestaw WC



Zestaw do drzwi przesuwnych zawiera:

- zamek hakowy,
- komplet szyldów,
- pochwyt.



czarny INX

	Netto	Brutto
INX	95,62	117,61
Czarny	126,92	156,11

## ZAMEK HOMER + blacha w komplecie



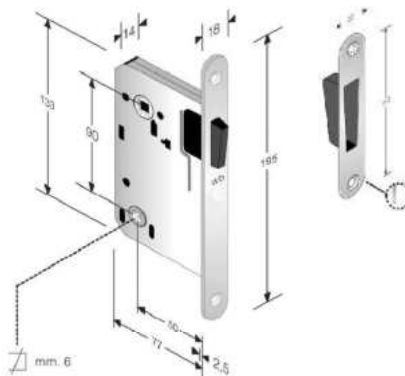
10404 BB



10405 PZ



10406 WC



M9

	Netto	Brutto
	37,48	46,10

## ZAMEK B-FORTY



M4



	Netto	Brutto
BB	44,52	54,67
WC	42,52	55,86
PZ	47,20	58,06

## ZAMEK B-TWIN



M4



	Netto	Brutto
BB	48,79	60,01
WC	57,17	70,32
PZ	58,36	71,78

## ZAMEK MAGNETYCZNY B-TWO

940 BB



941 WC



949 PZ



M4

	Netto	Brutto
940 BB	46,02	56,60
941 WC	53,88	66,27
949 PZ	54,85	67,46



M4



**BLACHA DO ZAMKA  
MAGNETYCZNEGO B-TWIN**



M4

	Netto	Brutto
Blacha regulowana	<b>30,57</b>	37,60
Blacha zaczepowa	<b>18,42</b>	22,65

**BLACHA DO ZAMKA  
MAGNETYCZNEGO B-FORTY**



M4

	Netto	Brutto
Blacha zaczepowa	<b>22,19</b>	27,29
Blacha regulowana	<b>31,68</b>	38,96

**BLACHA DO ZAMKA  
MAGNETYCZNEGO B-SOFTY**



M4

	Netto	Brutto
Blacha zaczepowa	<b>12,32</b>	15,16

**BLACHA DO ZAMKA  
MAGNETYCZNEGO B-TWO**



M4

	Netto	Brutto
Blacha regulowana	<b>30,57</b>	37,60
Blacha zaczepowa	<b>16,02</b>	19,70

**ZAMEK MG-100 VETRO DO DRZWI SZKLANYCH**



Przeciwkaseta




Zawias V102



Modele klamek dedykowane do zamka:

- HELENA
- MARY
- HERA
- LAVINIA

- Zamek bez otworu lub z otworem na wkładkę bębnową.
- Zamek bez klamki w komplecie. Modele klamek pasujące do zamka w tabeli obok.
- Zestaw zawiera: zamek, zawiasy, osłonki na zawiasy i zestaw montażowy.



	Netto	Brutto
VETRO M4 kpl.zawias	<b>461,55</b>	567,71
VETRO M4 kpl.zawias PZ	<b>461,55</b>	567,71
VETRO M6 kpl.zawias PZ	<b>507,07</b>	624,48
VETRO M9 bez zawiasów	<b>384,62</b>	473,09
VETRO M9 bez zawiasów PZ	<b>384,62</b>	473,09
Mg zaczep przeciwkaseta	<b>523,09</b>	643,04
Mg zawias V-102 2TLG M4	<b>107,69</b>	132,46
Mg zawias V-102 2TLG M6/M9	<b>130,77</b>	160,85
Zawias do drzwi szklanych M9	<b>130,77</b>	160,85

**ZAMEK DO DRZWI SZKLANYCH V-5000**



M9



**ZAMEK DO DRZWI SZKLANYCH V-6000**



M9



	Netto	Brutto
Zamek B/O + klamka	<b>492,32</b>	605,55
Zamek PZ+ klamka	<b>492,32</b>	605,55

	Netto	Brutto
Zamek B/O + klamka	<b>492,32</b>	605,55

**ZAMEK CH**



**ZACZEP KĄTOWY 68**




**ZACZEP PŁASKI 45**



1014 BB/WC

1018 PZ



	Netto	Brutto
chrom 1014/1018	<b>13,00</b>	15,99
złoty 1018	<b>14,65</b>	18,02

	Netto	Brutto
chrom	<b>1,42</b>	1,74
złoty	<b>0,92</b>	1,14

	Netto	Brutto
chrom	<b>1,68</b>	2,06
malowana	<b>0,92</b>	1,14
złoty	<b>1,06</b>	1,31

**ZAMEK SAPO**



**ZAMEK SAPO DODATKOWY**



M6



M9




	Netto	Brutto
33-55 mm	<b>28,23</b>	34,72

**BLOKADA ANTYWYWAŻENIOWA**



o cynk złoty



	Netto	Brutto
PZ68 lewy/prawy	<b>33,69</b>	41,44

	Netto	Brutto
Blokada	<b>3,69</b>	4,54

**ZAMEK WPUSZCZANY**

K1 BB72/55

K3 PZ 72/55

K1 WC 78/55



**ZAMEK HAKOWY GJM F-60**



srebrny



o cynk złoty



	Netto	Brutto
K1 BB lewy/prawy	<b>27,00</b>	33,21
K1 WC lewy/prawy	<b>27,00</b>	33,21
K3 PZ lewy/prawy	<b>38,77</b>	47,68

	Netto	Brutto
	<b>41,49</b>	51,04





# ELEKTROZACZEPY

**domino**



Elektrozaczep R3 z blokadą



Elektrozaczep R3 z blokadą i pamięcią

ocynk srebrny

	Netto	Brutto
Elektrozaczep R3 z blokadą	<b>87,09</b>	107,13
Elektrozaczep R3 z blokadą i pamięcią	<b>92,03</b>	113,20

## ZACZEP KĄTOWY

**domino**

## ZACZEP PŁASKI

**domino**

## ZACZEPY

Zaczepy do elektrozacze-  
pów

**domino**



	Netto	Brutto
72 długi bok Z031	<b>1,83</b>	2,25
73 krótki bok Z122	<b>1,83</b>	2,25
72 długi bok Z134	<b>1,83</b>	2,25

ocynk złoty



	Netto	Brutto
długi bok	<b>1,83</b>	2,25

ocynk złoty



Zaczep płaski  
długi/krótki



Zaczep kątowy  
długi

ocynk srebrny

	Netto	Brutto
Zaczep kątowy długi	<b>13,91</b>	17,11
Zaczep płaski długi	<b>11,65</b>	14,33
Zaczep płaski krótki	<b>10,97</b>	13,49

## ŁAŃCUCH DRZWI.SZTYWNY

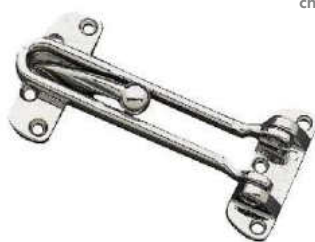
**domino**

## ZASUWA AFX

**domino**


## ZASUWA Z ZAMKIEM

**domino**



	Netto	Brutto
chrom	<b>21,49</b>	26,44
mosiądz	<b>22,46</b>	27,63

chrom mosiądz



	Netto	Brutto
AFX R 85 mm	<b>6,18</b>	7,61
AFX R 100 mm	<b>7,08</b>	8,70
AFX R 120 mm	<b>8,22</b>	10,11
AFX R 140 mm	<b>9,18</b>	11,30

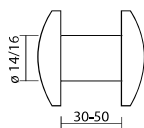
ocynk złoty



mosiądz

	Netto	Brutto
	<b>3,85</b>	4,73

## WIZJERY



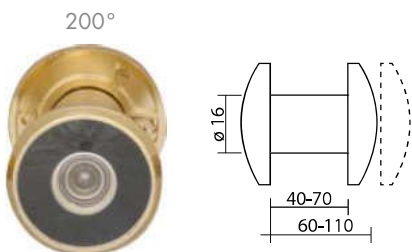
Wizjer Ø 14 30/50/160

Wizjer Ø 16 30/50/180

**domino**

	brąz grafitowy	nikiel lakierowany
Netto	<b>8,46</b>	<b>8,46</b>
Brutto	10,41	10,41
Netto	<b>10,20</b>	<b>10,20</b>
Brutto	12,55	12,55

## WIZJERY



**SECUREMMME**

	M1	M3	M4	M6	M9	czarny
Wizjer Ø 16 Netto	<b>22,02</b>	<b>22,02</b>	-	<b>22,02</b>	<b>22,02</b>	-
40/70/200 Brutto	27,08	27,08	-	27,08	27,08	-
Wizjer Ø 16 Netto	<b>22,35</b>	<b>22,35</b>	-	<b>22,35</b>	-	<b>21,39</b>
60/110/200 Brutto	27,50	27,50	-	27,50	-	26,30
Wizjer Ø 16 Netto	-	-	<b>22,02</b>	-	-	-
60/92/160 Brutto	-	-	27,08	-	-	-

**POCHWYT 095 MOSIĘŻNY**



	092	095
<b>Netto</b>	19,26	26,42
<b>Brutto</b>	23,67	32,49

**POCHWYT ALU 200 L/P**



<b>Netto</b>	Brutto
33,76	41,52

**POCHWYT 2649 Magnetyczny**



	M3	M4	M6	M9
<b>Netto</b>	43,59	40,42	40,42	40,42
<b>Brutto</b>	53,61	49,71	49,71	49,71


**POCHWYT BALKONOWY**



M10 antracyt biały brąz

<b>Netto</b>	Brutto
5,54	6,81

**POCHWYT HOMER 3924**



	<b>Netto</b>	<b>Brutto</b>
3924 Kwadrat	16,77	20,63

	<b>Netto</b>	<b>Brutto</b>
INX	11,54	14,19
okrągły pełny czarny	12,46	15,33

**POCHWYT TWORZYWO**



	biały	brąz	złoty	nikiel	orzech jasny	orzech ciemny
<b>Netto</b>	2,77	2,77	3,74	3,74	2,77	3,08
<b>Brutto</b>	3,41	3,41	4,60	4,60	3,41	3,78

**POCHWYT HOMER 5013**

Okrągły pełny



<b>Netto</b>	<b>Brutto</b>
7,90	9,72

## POCHWYT HOMER 4024

**HOMER**  
JESTES U SIEBIE

## POCHWYT ROMA

Drzwiowy

**domino**



	Netto	Brutto
Prostokąt	11,54	14,19
Owal	11,54	14,19
Owal czarny	12,46	15,33

M3 MAT



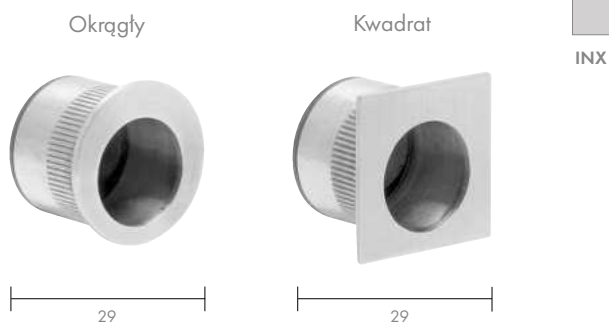
360  
450

70

	Netto	Brutto
	138,47	170,65

## POCHWYT HOMER NAPARSTEK

**HOMER**  
JESTES U SIEBIE



	Netto	Brutto
Okrągły	5,45	6,70
Kwadrat	5,29	6,51

## PRĘT DO GAŁKI

**domino**



	Netto	Brutto
8x60<40	17,77	21,86
8x80<60	20,00	24,60

## PRĘT KWADRAT

8x100



	Netto	Brutto
4x80 WC	2,03	2,50
8x100	2,31	2,84
8x120	2,92	3,60
8x140	2,92	3,60
8x160	4,63	5,70

**domino**

## REDUKTORY ŚREDNICY PRĘTA WC

**domino**



	Netto	Brutto
4/5	1,71	2,10
4/6	1,71	2,10
4/8	1,71	2,10
8/9	1,71	2,10
8/10	1,71	2,10

## SZABLON OTLAW

Do montażu zawiasów

**domino**

fi14, fi16



**WYPRZEDAŻ**

	Netto	Brutto
	61,38	75,50

## SZABLON LA FLORIDA

Do montażu zawiasów

**domino**

fi14, fi16



	Netto	Brutto
fi14, fi16	152,31	187,34
fi20	152,31	187,34

## SZABLON DOMINO

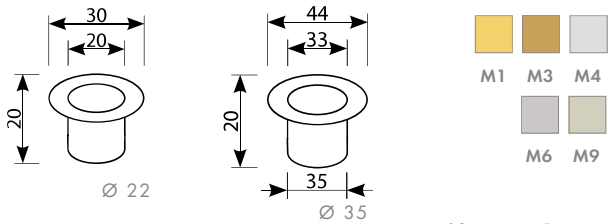
Do montażu klamek

**domino**



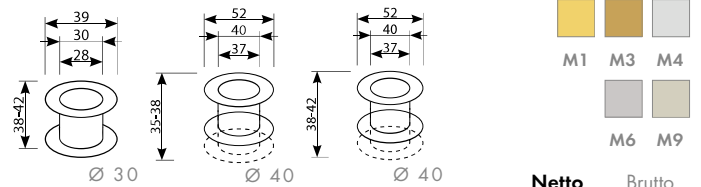
	Netto	Brutto
	15,23	18,73

**TULEJE WENTYLACYJNE mosiężne (szt.)**




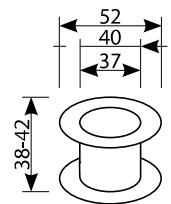
		Netto	Brutto
Tuleja Ø 35	M1, M3, M4, M6, M9	9,52	11,71
Tuleja Ø 22	M1, M3, M4, M6	8,20	10,11

**TULEJE WENTYLACYJNE mosiężne (szt.)**



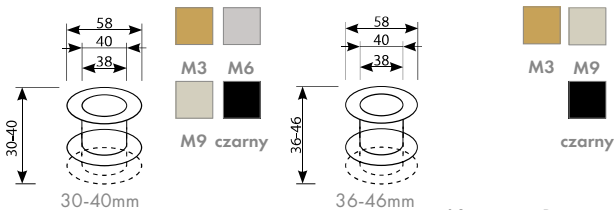
	Netto	Brutto
Tuleja Ø 30 38-42	20,12	24,75
Tuleja Ø 40 35-38	23,95	29,46
Tuleja Ø 40 38-42	23,95	29,46

**TULEJE WENTYLACYJNE OKRĄGŁE Ø 40 stalowe, grubość: 38-42 mm**



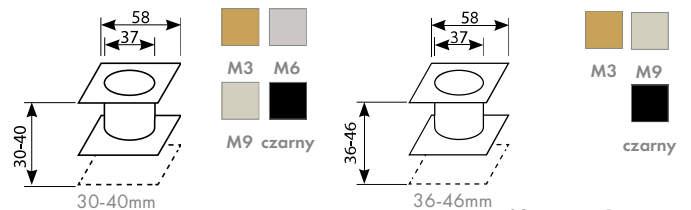
	Netto	Brutto
Tuleja Ø 40 38-42	9,11	11,20

**TULEJE WENTYLACYJNE OKRĄGŁE SS Ø 40 stalowe**



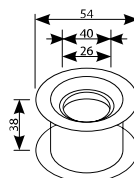
	Netto	Brutto
Tuleja Ø 40 30-40	16,18	19,91
Tuleja Ø 40 36-46	16,18	19,91

**TULEJE WENTYLACYJNE KWADRATOWE SS Ø 40 stalowe**



	Netto	Brutto
Tuleja Ø 40 30-40	16,18	19,91
Tuleja Ø 40 36-46	16,18	19,91

**TULEJE TWORZYWO**



	chrom	złoty	srebrny mat	złoty mat	pozostałe kolory
Netto	2,80	4,00	4,00	4,00	0,94
Brutto	3,44	4,92	4,92	4,92	1,15



## ODBOJNIKI KULISTE

Przykręcany



brąz grafiatto



chrom lakierowany



mosiądz lakierowany



mosiądz satynowany



nikiel lakierowany



Przyklejany



brąz grafiatto



nikiel lakierowany



mosiądz satynowany



czarny

Netto Brutto

Odbojnik kulisty	7,40	9,10
Odbojnik kulisty przyklejany	7,65	9,40

## ODBOJE TWORZYWO



Przykręcany

27x30



Ø 30

Przyklejany

Bumms



Ø 60

Bummsinchen



Ø 40

Narożny



Ø 34

Netto Brutto

27x30	beż   biały   brąz   przezroczysty	2,68	3,29
Bumms	beż   biały   brąz   srebrny   szary	4,60	5,66
Bummsinchen	beż   biały   brąz   srebrny   szary	4,12	5,07
Narożny	beż   biały   brąz	3,66	4,50

## ODBOJE GUMOWE

Przykręcany



maxi



medium



standard




brąz czarny szary

Netto Brutto

standard	1,97	2,42
medium	5,69	7,00
maxi	17,39	21,38

## ODBOJE MOSIĘŻNE

Podłoga Przykręcany

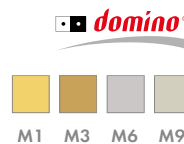


M1 M3 M6 M9

Netto Brutto  
19,26 23,69

## ODBOJE MOSIĘŻNE

Podłoga Przykręcany




M1 M3 M6 M9

Netto Brutto  
19,26 23,69

## ODBOJE MOSIĘŻNE

Ściana Przykręcany



M1 M3 M6 M9

Netto Brutto  
19,26 23,69

36



43




73



## ODBOJE


Przykręcane



	Netto	Brutto
430	<b>21,06</b>	25,91
2012	<b>20,57</b>	25,30
2020	<b>9,11</b>	11,20
2030	<b>10,08</b>	12,39
2040	<b>13,02</b>	16,01
CH niski	<b>11,54</b>	14,19
CH2260	<b>9,11</b>	11,20
P23ST	<b>10,08</b>	12,39
P38ST	<b>10,08</b>	13,39
P40ST ścienny	<b>18,37</b>	22,59
P84ST ścienny	<b>11,88</b>	14,61
P98ST ścienny	<b>13,74</b>	16,90
P30R duo	<b>3,58</b>	4,41
P35B kula	<b>3,58</b>	4,41
CH1299	<b>11,54</b>	14,19
CH1699	<b>15,69</b>	19,30
306	<b>17,80</b>	21,89

## ODBOJNIK SMART

Przyklejany



Netto	Brutto
<b>6,95</b>	8,55


## ODBOJNIK NA KLAMKĘ 2 SZT.

Przezroczysty




Netto	Brutto
<b>5,43</b>	6,68

## STOPERY WOLNOSTOJĄCE



	Netto	Brutto
Stoper DS-S03	<b>17,23</b>	21,19
Stoper DB-04	<b>17,23</b>	21,19

**KLIN DWUSTRONNY  
TPE 2-38**



**domino**



czarny szary biały

	Netto	Brutto
TPE 2-38mm	7,38	9,08
TPE 2-38mm Przechroczysty	8,29	10,20

**PODKŁADKA PCV  
DO KLAMEK (4SZT)**

**domino**



	Netto	Brutto
	3,02	3,71

**KLIN POD DRZWI  
TRANSPARENT 2 SZT.**

**domino**



	Netto	Brutto
Przechroczysty 2szt.	8,75	10,77

**KLIN POD MEBLE  
10 SZT.**

**domino**



	Netto	Brutto
10 szt.	5,22	6,42

**LISTWA  
USZCZELNIAJĄCA  
ZE SZCZOTKĄ**

**domino**

alumiiniowa 1 mb



biały czarny



	Netto	Brutto
24 mm	19,60	24,11

**LISTWA USZCZELNIAJĄCA ZE SZCZOTKĄ 1 MB**

Samoprzylepna



	biały, brąz		dąb, sosna	
	Netto	Brutto	Netto	Brutto
14 mm	15,12	18,60	19,60	24,11
24 mm	16,91	20,80	20,49	25,21

**domino**

**LISTWA USZCZELNIAJĄCA  
ZE SZCZOTKĄ**

**domino**


Kątowa alumiiniowa 1 mb



	Netto	Brutto
14 mm	16,91	20,80
24 mm	18,12	22,29
34 mm	18,69	22,29

	Netto	Brutto
14 mm	18,69	22,99
24 mm	20,49	25,21
34 mm	21,39	26,30

**KRATKI WENTYLACYJNE**



**domino**



F1

**PODPÓRKA DRZWI**

**domino**



ocynk srebrny brąz

	Netto	Brutto
100x500 (szt)	54,45	66,97
130x500 (szt)	56,16	69,07

	Netto	Brutto
Ø14x150	3,22	3,96
Ø25x200	7,62	9,37
Ø25x250	7,80	9,59
Ø25x300	8,08	9,93

## OSŁONKI ZAWIASU 13,5 X 80, TWORZYWO 4 sztuki



	biały	M1	M2	M3 PAT	M4	M6	M9
<b>Netto</b>	2,66	4,97	4,97	2,75	4,97	4,97	4,97
<b>Brutto</b>	3,27	6,11	6,11	3,39	6,11	6,11	6,11


## OSŁONKI ZAWIASU, ALUMINIUM 4 sztuki



Ø 14x80  
Ø 15x82  
Ø 16x82  
Ø 20x105

	biały	M1	M3	M4	M6	M9	czarny
<b>Netto</b>	12,46	12,00	12,00	12,00	12,00	12,00	12,00
<b>Brutto</b>	15,33	14,76	14,76	14,76	14,76	14,76	14,76
<b>Netto</b>	13,54	12,00	12,00	12,00	12,00	12,00	12,00
<b>Brutto</b>	16,65	14,76	14,76	14,76	14,76	14,76	14,76
<b>Netto</b>	14,00	12,46	12,46	12,46	12,46	12,46	12,46
<b>Brutto</b>	17,22	15,33	15,33	15,33	15,33	15,33	15,33
<b>Netto</b>	-	14,00	14,00	14,00	14,00	14,00	14,00
<b>Brutto</b>	-	17,22	17,22	17,22	17,22	17,22	17,22


## ZAWIAS MOSIĘŻNY



Ø 14 prosty 14/91 mosiądz  
Ø 14 stylizowany 14/119 mosiądz  
Ø 16 prosty 16/107 mosiądz  
Ø 16 stylizowany 16/135 mosiądz  
Ø 18 prosty 18/114 mosiądz  
Ø 18 stylizowany 18/160 mosiądz

	mosiądz lakierowany	patyna	chrom satynowany	chrom lakierowany
<b>Netto</b>	24,63	25,72	24,63	24,63
<b>Brutto</b>	30,30	31,64	30,30	30,30
<b>Netto</b>	24,63	25,72	24,63	25,72
<b>Brutto</b>	30,30	31,64	30,30	31,64
<b>Netto</b>	27,72	28,95	27,72	28,95
<b>Brutto</b>	34,10	35,61	34,10	35,61
<b>Netto</b>	29,75	31,09	29,75	31,09
<b>Brutto</b>	36,60	38,24	36,60	38,24
<b>Netto</b>	-	36,99	-	-
<b>Brutto</b>	-	45,49	-	-
<b>Netto</b>	38,05	39,75	-	-
<b>Brutto</b>	46,80	48,90	-	-

## ZAWIAS REGULOWANY




		ocynk srebrny	ocynk złoty
Ø 14 regulowany	<b>Netto</b>	13,08	13,08
Exacta 495	<b>Brutto</b>	16,08	16,08
Ø 16 regulowany	<b>Netto</b>	17,54	17,54
Exacta 495	<b>Brutto</b>	21,57	21,57
Ø 20 regulowany	<b>Netto</b>	25,54	25,54
Exacta 495	<b>Brutto</b>	31,41	31,41


## ZAWIAS REGULOWANY



## ZAWIAS REGULOWANY



	Netto	Brutto
Ø 16 regulowany (ocynk złoty)	11,29	13,89
Ø 20 regulowany (ocynk złoty)	16,98	20,89




ocynk srebrny  
ocynk złoty


	Netto	Brutto
Ø 14/80 stal	10,63	13,08







12x35



12x50



14x60

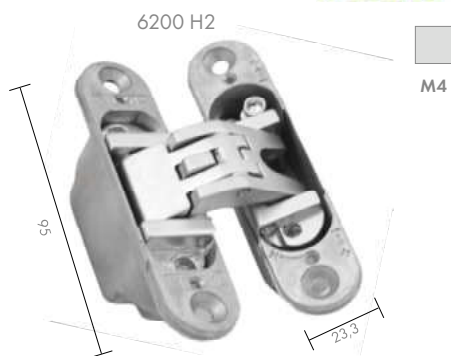
14x60 przykręcany



dolny

Ocynk biały		Ocynk żółty		
Netto	Brutto	Netto	Brutto	
Zawias 12x35 (2szt)	5,23	6,43	5,23	6,43
Zawias 12x50 (2szt)	5,40	6,64	5,40	6,64
Zawias 14x60 (2szt)	5,91	7,27	5,91	7,27
Zawias 14x60 (2szt) przykręcany	8,45	10,39	8,45	10,39
Zawias dolny 10x1x35 (2sz)	-	-	3,06	3,76

ZAWIAS KUBICA



6200 H2



	Netto	Brutto
95 x 23,3 6200 H2	127,08	156,31
111,5 x 29 6700 H7	132,53	163,01

ZAWIAS KUBICA



6900



	Netto	Brutto
6900 lewy/prawy	96,42	118,59

ZAWIAS SYMBIO 22



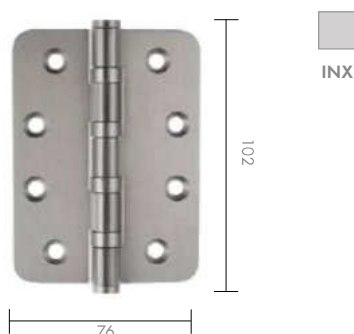
	Netto	Brutto
	101,73	125,12

ZAWIAS 830



	Netto	Brutto
830-19/95 (szt.)	73,66	90,61

ZAWIAS Z ŁOŻYSKAMI 2 SZT.



	Netto	Brutto
102/76/3 Ø 14	18,31	22,52


ZAWIAS WAHADŁOWY



	Netto	Brutto
70/92 mm	54,48	67,01
77/118 mm	41,94	51,59

# WKŁADKI DMO


Dwustronna



	M2		M3		M9	
	Netto	Brutto	Netto	Brutto	Netto	Brutto
26/36	18,95	23,31	19,26	23,69	19,89	24,47
26/41	18,52	22,78	18,37	22,59	19,63	24,15
27/27	-	-	-	-	19,17	23,58
31/31	18,02	22,16	18,37	22,59	18,86	23,20
31/36	18,95	23,31	19,26	23,69	19,80	24,35
31/41	19,80	24,35	21,02	25,85	21,68	26,66
31/46	20,74	25,51	21,02	25,85	21,68	26,66
31/51	25,26	31,07	25,42	31,26	26,20	32,23
31/56	25,26	31,07	28,94	35,60	29,79	36,64
35/65	35,26	43,37	35,95	44,22	37,06	45,59
36/36	20,74	25,51	21,02	25,85	21,68	26,66
36/41	21,68	26,66	-	-	23,48	28,88
36/46	27,06	33,29	27,17	33,42	28,00	34,44
36/51	29,79	36,64	29,80	36,65	30,72	37,79
41/41	27,06	33,29	27,17	33,42	27,66	34,02
41/46	29,79	36,64	29,80	36,65	30,65	37,70
41/51	31,59	38,85	-	-	32,52	40,00
41/56	34,31	42,20	35,09	43,16	36,11	44,41
46/46	29,26	35,99	31,57	38,83	32,52	40,00
51/51	-	-	-	-	31,34	38,55

# WKŁADKI DMO

Z gałką



	M2		M3		M9	
	Netto	Brutto	Netto	Brutto	Netto	Brutto
26/36G	28,94	35,06	30,68	37,73	30,65	37,70
26/41G	28,94	35,60	29,80	36,65	29,79	36,64
31/31G	29,79	36,64	30,68	37,73	31,59	38,85
31/36G	31,59	38,85	31,57	38,83	32,52	40,00
31/41G	31,59	38,85	32,45	39,91	33,48	41,18
31/46G	32,52	40,00	33,32	40,99	34,31	42,20
31/51G	35,26	43,37	35,09	43,16	36,11	44,41
31/56G	33,59	41,31	35,95	44,22	37,06	45,56
36/31G	31,59	38,85	31,57	38,83	32,52	40,00
36/36G	32,52	40,00	32,45	39,91	33,48	41,18
36/41G	33,48	41,18	34,22	42,09	35,26	43,37
36/46G	35,26	43,37	36,83	45,30	37,89	46,61
36/51G	35,29	43,41	37,72	46,40	38,83	47,76
41/31G	31,59	38,85	32,45	39,91	33,48	41,18
41/36G	33,48	41,18	34,22	42,09	35,26	43,37
41/41G	35,26	43,37	35,09	43,16	36,11	44,41
41/46G	29,19	35,90	37,72	46,40	38,83	47,76
41/51G	37,06	45,59	37,72	46,40	38,83	47,76
41/56G	39,51	48,60	41,23	50,70	42,42	52,17
46/31G	32,52	40,00	33,32	40,99	34,31	42,20
46/36G	35,26	43,37	36,83	45,30	37,89	46,61
46/41G	37,06	45,59	37,72	46,40	38,83	47,76
46/46G	37,89	46,61	37,72	46,40	38,83	47,76
46/56G	43,37	53,35	43,88	53,97	45,17	55,56
51/31G	35,26	43,37	35,09	43,16	36,11	44,41
51/36G	37,06	45,59	37,72	46,40	38,83	47,76
51/41G	37,06	45,59	37,72	46,40	38,83	47,76
56/31G	35,26	43,37	35,95	44,22	37,06	45,59
56/41G	41,48	51,02	41,23	50,71	42,42	52,17
56/46G	43,37	53,35	43,88	53,97	45,17	55,56

## WKŁADKI YS RIM M



WYPRZEDAŻ

	Netto	Brutto
YS RIM M	26,59	32,70

## WKŁADKA CIL SAG 3062/C



WYPRZEDAŻ

	Netto	Brutto
31/31	57,49	70,71

## CG WKŁADKA CLD002/CLD003



WYPRZEDAŻ

	Netto	Brutto
26/10G	120,94	148,76
10/26G	120,94	148,76



## WKŁADKI DMO



	M2		M9	
	Netto	Brutto	Netto	Brutto
30/40 + 30/40G	<b>65,66</b>	80,77	<b>68,99</b>	84,85
30/40 + 40/30G	<b>66,83</b>	82,20	-	-
30/50 + 30/50G	<b>76,76</b>	94,41	<b>80,16</b>	98,59
30/50 + 50/30G	<b>76,76</b>	94,41	<b>80,16</b>	98,59

## ECOLINE K5



- cylinder miedziany
- profil aluminiowy
- kolory: miedziany satyna, nikiel satyna
- 5 kluczy w komplecie
- klucz płaski nawiercany



	Z gałką			
	M2		M9	
	Netto	Brutto	Netto	Brutto
31/31G	<b>20,74</b>	25,51	<b>20,74</b>	25,51
31/41G	<b>23,48</b>	28,88	<b>23,48</b>	28,88
31/36G	<b>18,06</b>	22,22	<b>18,06</b>	22,22
36/31G	<b>21,68</b>	26,66	<b>21,68</b>	26,66
41/31G	<b>23,48</b>	28,88	<b>23,48</b>	28,88

	Dwustronna			
	M2		M9	
	Netto	Brutto	Netto	Brutto
26/36	<b>15,28</b>	18,79	<b>15,28</b>	18,79
31/31	<b>16,22</b>	19,95	<b>16,22</b>	19,95
31/36	<b>16,22</b>	19,95	<b>16,22</b>	19,95
31/41	<b>19,80</b>	24,35	<b>19,80</b>	24,35

## WKŁADKI YS




	Z gałką			
	M2		M9	
	Netto	Brutto	Netto	Brutto
26/26G	<b>50,35</b>	61,94	-	-
30/30G	<b>52,09</b>	64,07	<b>53,43</b>	65,72

	Dwustronna			
	M2		M9	
	Netto	Brutto	Netto	Brutto
26/26	<b>47,75</b>	58,74	-	-
26/32	<b>47,28</b>	58,15	-	-
30/30	<b>47,43</b>	58,34	<b>53,43</b>	65,72
30/35	<b>49,09</b>	60,38	-	-
30/45	-	-	<b>53,83</b>	66,21
35/35	<b>49,34</b>	60,69	<b>49,77</b>	61,22
35/40	-	-	<b>51,51</b>	63,36



# WKŁADKI BĘBENKOWE

3 klucze w komplecie



1. Stalowe i mosiężne kolki bębena i korpusu utwardzone powłoką niklową
2. Kolki grzybkowe jako zabezpieczenie „antypikowe”
3. Stalowe hartowane kolki w korpusie chroniące przed przewierceniem
4. Stalowe hartowane kolki w bębenu chroniące przed przewierceniem
5. Specjalny chroniony profil klucza



1. Stalowe i mosiężne kolki bębena i korpusu utwardzone powłoką niklową
2. Kolki grzybkowe jako zabezpieczenie „antypikowe”
3. Stalowe hartowane kolki w korpusie chroniące przed przewierceniem
4. Stalowe hartowane kolki w bębenu chroniące przed przewierceniem

Czas realizacji do 3 tygodni

Dopłata +15% do wkładek identycznie kodowanych

Dwustronna

Typ/ Wymiar	Klasa B		ABHIII W235	
	Netto	Brutto	Netto	Brutto
1488 26/26	<b>85,14</b>	104,72	<b>126,95</b>	156,14
1481 26/30	<b>85,14</b>	104,72	<b>126,95</b>	156,14
1481 26/35	<b>91,31</b>	112,31	<b>133,16</b>	163,78
1481 26/40	<b>97,52</b>	119,94	<b>139,37</b>	171,42
1481 26/45	<b>103,68</b>	127,53	<b>145,53</b>	179,00
1481 26/50	<b>109,85</b>	135,11	<b>151,70</b>	186,58
1481 26/55	<b>116,06</b>	142,75	<b>157,91</b>	194,22
	Klasa B		Klasa C	
1400 30/30	<b>85,14</b>	104,72	<b>126,95</b>	156,14
1400 30/35	<b>91,31</b>	112,31	<b>133,16</b>	163,78
1400 30/40	<b>97,52</b>	119,94	<b>139,37</b>	171,42
1400 30/45	<b>103,68</b>	127,53	<b>145,53</b>	179,00
1400 30/50	<b>109,85</b>	135,11	<b>151,70</b>	186,58
1400 30/55	<b>116,06</b>	142,75	<b>157,91</b>	186,58
1400 30/60	<b>122,22</b>	150,33	<b>164,07</b>	201,81
1400 30/65	<b>128,39</b>	157,91	<b>170,24</b>	209,39
1400 30/70*	<b>134,55</b>	165,50	<b>176,40</b>	216,97
1400 30/75*	<b>253,49</b>	311,79	<b>319,05</b>	392,43
1400 30/80*	<b>272,48</b>	335,14	<b>338,13</b>	415,90
1400 35/35	<b>97,52</b>	119,94	<b>139,37</b>	171,42
1400 35/40	<b>103,68</b>	127,53	<b>145,53</b>	179,00
1400 35/45	<b>109,85</b>	135,11	<b>151,70</b>	186,58
1400 35/50	<b>116,06</b>	142,75	<b>157,91</b>	194,22
1400 35/55	<b>122,22</b>	150,33	<b>164,07</b>	201,81
1400 35/60	<b>128,39</b>	157,91	<b>170,24</b>	209,39
1400 35/65	<b>134,55</b>	165,50	<b>176,40</b>	216,97
1400 35/70*	<b>140,76</b>	173,13	<b>182,61</b>	224,61
1400 35/75*	<b>272,48</b>	335,14	<b>338,13</b>	415,90
1400 35/80*	<b>291,51</b>	358,56	<b>357,12</b>	439,26
1400 35/85*	<b>310,50</b>	381,92	<b>376,16</b>	462,67
1400 40/40	<b>109,85</b>	135,11	<b>151,70</b>	186,58
1400 40/45	<b>116,06</b>	142,75	<b>157,91</b>	194,22
1400 40/50	<b>122,22</b>	150,33	<b>164,24</b>	201,81
1400 40/55	<b>128,39</b>	157,91	<b>170,24</b>	209,39
1400 40/60	<b>134,55</b>	165,50	<b>176,40</b>	216,97
1400 40/65	<b>140,76</b>	173,13	<b>182,61</b>	224,61
1400 40/70*	<b>146,93</b>	180,72	<b>188,78</b>	232,19
1400 40/75*	<b>291,51</b>	358,56	<b>357,12</b>	439,26
1400 40/80*	<b>310,50</b>	381,92	<b>376,16</b>	462,67
1400 40/90*	<b>348,57</b>	428,74	<b>414,18</b>	509,44
1400 45/45	<b>122,22</b>	150,33	<b>164,07</b>	201,81
1400 45/50	<b>128,39</b>	157,91	<b>170,24</b>	209,39
1400 45/55	<b>134,55</b>	165,50	<b>176,40</b>	216,97
1400 45/60	<b>140,76</b>	173,13	<b>182,61</b>	224,61
1400 45/65	<b>146,93</b>	180,72	<b>188,78</b>	232,19
1400 45/70*	<b>165,96</b>	204,13	<b>207,81</b>	255,61
1400 45/75*	<b>310,50</b>	381,92	<b>376,16</b>	462,67
1400 50/50	<b>134,55</b>	165,50	<b>176,40</b>	216,97
1400 50/55	<b>140,76</b>	173,13	<b>182,61</b>	224,61
1400 50/60	<b>146,93</b>	180,72	<b>188,78</b>	232,19
1400 50/65	<b>165,96</b>	204,13	<b>207,81</b>	255,61
1400 50/70*	<b>184,95</b>	227,49	<b>226,80</b>	278,96
1400 50/75*	<b>329,58</b>	405,38	<b>395,15</b>	486,03
1400 55/55	<b>146,93</b>	180,72	<b>188,78</b>	232,19
1400 55/60	<b>165,96</b>	204,13	<b>207,81</b>	255,61
1400 55/65	<b>184,95</b>	227,49	<b>226,80</b>	278,96
1400 55/70*	<b>204,03</b>	250,96	<b>245,88</b>	302,43
1400 55/75*	<b>348,57</b>	428,74	<b>414,18</b>	509,44
1400 60/60*	<b>184,95</b>	227,49	<b>226,80</b>	278,96
1400 60/65*	<b>204,03</b>	250,96	<b>245,88</b>	302,43
1400 65/70*	<b>242,06</b>	297,73	<b>283,91</b>	349,20

Z galką

Typ/ Wymiar	Klasa B		ABHIII W235	
	Netto	Brutto	Netto	Brutto
1407 26/26	<b>104,13</b>	128,08	<b>147,92</b>	181,94
1484 26/30	<b>104,13</b>	128,08	<b>147,92</b>	181,94
1484 26/35	<b>110,34</b>	135,72	<b>154,08</b>	189,52
1484 26/40	<b>116,51</b>	143,30	<b>160,25</b>	197,10
1484 26/45	<b>122,67</b>	150,88	<b>166,46</b>	204,74
1484 26/50	<b>128,84</b>	158,47	<b>172,62</b>	212,32
1484 26/55	<b>135,05</b>	166,11	<b>178,79</b>	219,91
	Klasa B		Klasa C	
1405 30/30	<b>104,13</b>	128,08	<b>147,92</b>	181,94
1405 30/35	<b>110,34</b>	135,72	<b>154,08</b>	189,52
1405 30/40	<b>117,95</b>	145,07	<b>160,25</b>	197,10
1405 30/45	<b>122,67</b>	150,88	<b>166,46</b>	204,74
1405 30/50	<b>128,84</b>	158,47	<b>172,62</b>	212,32
1405 30/55	<b>135,05</b>	166,11	<b>178,79</b>	219,91
1405 30/60	<b>141,26</b>	173,74	<b>184,95</b>	227,49
1405 30/65	<b>147,42</b>	181,33	<b>191,21</b>	235,18
1405 30/70*	<b>153,63</b>	188,96	<b>197,37</b>	242,77
1405 30/75*	<b>272,48</b>	335,14	<b>340,02</b>	418,22
1405 35/35	<b>116,51</b>	143,30	<b>160,25</b>	197,10
1405 35/40	<b>122,67</b>	150,88	<b>166,46</b>	204,74
1405 35/45	<b>128,84</b>	158,47	<b>172,62</b>	212,32
1405 35/50	<b>135,05</b>	166,11	<b>178,79</b>	219,91
1405 35/55	<b>141,26</b>	173,74	<b>184,95</b>	227,49
1405 35/60	<b>147,42</b>	181,33	<b>191,21</b>	235,18
1405 35/65	<b>153,63</b>	188,96	<b>197,37</b>	242,77
1405 35/70*	<b>159,80</b>	196,55	<b>203,54</b>	250,35
1405 35/75*	<b>291,51</b>	358,56	<b>359,01</b>	441,58
1405 40/40	<b>128,84</b>	158,47	<b>172,62</b>	212,32
1405 40/45	<b>135,05</b>	166,11	<b>178,79</b>	219,91
1405 40/50	<b>141,26</b>	173,74	<b>184,95</b>	227,49
1405 40/55	<b>147,42</b>	181,33	<b>191,21</b>	235,18
1405 40/60	<b>153,63</b>	188,96	<b>197,37</b>	242,77
1405 40/65	<b>159,80</b>	196,55	<b>203,54</b>	250,35
1405 40/70*	<b>165,96</b>	204,13	<b>209,75</b>	257,99
1405 40/75*	<b>310,50</b>	381,92	<b>378,05</b>	465,00
1405 45/45	<b>141,26</b>	173,74	<b>184,95</b>	227,49
1405 45/50	<b>147,42</b>	181,33	<b>191,21</b>	235,18
1405 45/55	<b>153,63</b>	188,96	<b>197,37</b>	242,77
1405 45/60	<b>159,80</b>	196,55	<b>203,54</b>	250,35
1405 45/65	<b>165,96</b>	204,13	<b>209,75</b>	257,99
1405 45/70*	<b>184,95</b>	227,49	<b>228,74</b>	281,34
1405 45/75*	<b>329,58</b>	405,38	<b>397,08</b>	488,41
1405 50/50	<b>153,63</b>	188,96	<b>197,37</b>	242,77
1405 50/55	<b>159,80</b>	196,55	<b>203,54</b>	250,35
1405 50/60	<b>165,96</b>	204,13	<b>209,75</b>	257,99
1405 50/65	<b>184,95</b>	227,49	<b>228,74</b>	281,34
1405 50/70*	<b>204,03</b>	250,96	<b>247,77</b>	304,76
1405 50/75*	<b>348,57</b>	428,74	<b>416,12</b>	511,82
1405 55/55	<b>165,96</b>	204,13	<b>209,75</b>	257,99
1405 55/60	<b>184,95</b>	227,49	<b>228,74</b>	281,34
1405 55/65	<b>204,03</b>	250,96	<b>247,77</b>	304,76
1405 55/70*	<b>223,02</b>	274,31	<b>266,76</b>	328,11
1405 55/75*	<b>367,61</b>	452,15	<b>435,11</b>	535,18
1405 60/60*	<b>204,03</b>	250,96	<b>247,77</b>	304,76
1405 60/65*	<b>223,02</b>	274,31	<b>266,76</b>	328,11
1405 65/70*	<b>261,05</b>	321,09	<b>304,83</b>	374,94



# WKŁADKI BĘBENKOWE

6 kluczy w komplecie



## Jeden klucz zamiast pęku kluczy

Identyczne kodowanie zamknięć to rozwiązanie, które pozwala na otwieranie wszystkich wkładek, kłódek, zamków za pomocą jednego klucza. Sprawdza się ono w domu, sklepie lub magazynie i daje możliwość otwierania jednym kluczem wszystkich drzwi, bram, furtek lub skrzynek.

## Wyższy poziom zabezpieczenia obiektu

W zależności od wymagań, w ramach identycznego kodowania, można zamówić wkładki atestowane w różnych klasach zabezpieczenia - A, B, C, C Premium.

## Uwaga

Komplet zawiera wkładkę dwustornną + wkładkę z gałką.  
Brak możliwości kodowania dodatkowych wkładek do zestawu.

Czas realizacji do 3 tygodni



## Komplet wkładek standard



Satyna



Mosiądz

Typ/ Wymiar
1484 26/35 + 1481 26/35
1484 26/40 + 1481 26/40
1484 26/45 + 1481 26/45
1484 26/50 + 1481 26/50
1484 26/55 + 1481 26/55
1405 30/30 + 1400 30/30
1405 30/35 + 1400 30/35
1405 30/40 + 1400 30/40
1405 30/45 + 1400 30/45
1405 30/50 + 1400 30/50
1405 30/55 + 1400 30/55
1405 30/60 + 1400 30/60
1405 30/65 + 1400 30/65
1405 30/70 + 1400 30/70
1405 35/35 + 1400 35/35
1405 35/40 + 1400 35/40
1405 35/45 + 1400 35/45
1405 35/50 + 1400 35/50
1405 35/55 + 1400 35/55
1405 35/60 + 1400 35/60
1405 35/65 + 1400 35/65
1405 35/70 + 1400 35/70
1405 40/40 + 1400 40/40
1405 40/45 + 1400 40/45
1405 40/50 + 1400 40/50
1405 40/55 + 1400 40/55
1405 40/60 + 1400 40/60
1405 40/65 + 1400 40/65
1405 40/70 + 1400 40/70
1405 45/45 + 1400 45/45
1405 45/50 + 1400 45/50
1405 45/55 + 1400 45/55
1405 45/60 + 1400 45/60
1405 45/65 + 1400 45/65
1405 45/70 + 1400 45/70
1405 50/50 + 1400 50/50
1405 50/55 + 1400 50/55
1405 50/60 + 1400 50/60
1405 50/65 + 1400 50/65
1405 55/55 + 1400 55/55
1405 55/60 + 1400 55/60
1405 55/65 + 1400 55/65
1405 60/60 + 1400 60/60
1405 60/65 + 1400 60/65

## Wkładki bębnowe z gałką

Klasa B S150		ABHIII W235	
Netto	Brutto	Netto	Brutto
161,13	198,19	199,87	245,84
170,66	209,92	208,36	256,28
180,20	221,64	216,86	266,73
189,73	233,37	225,33	277,16
199,26	245,10	233,85	287,63
Klasa B S150		Klasa C W235	
Netto	Brutto	Netto	Brutto
151,60	186,47	191,35	235,36
161,13	198,19	199,87	245,84
170,66	209,92	208,36	256,28
180,20	221,64	216,86	266,73
189,73	233,37	225,33	277,16
199,26	245,10	233,85	287,63
208,80	256,82	242,32	298,05
218,31	268,52	250,84	308,53
227,86	280,27	259,33	318,98
170,66	209,92	208,36	256,28
180,20	221,64	216,86	266,73
189,73	233,37	225,33	277,16
199,26	245,10	233,85	287,63
208,80	256,82	242,32	298,05
218,31	268,52	250,84	308,53
227,86	280,27	259,33	318,98
237,40	292,00	267,83	329,43
189,73	233,37	225,33	277,16
199,26	245,10	233,85	287,63
208,80	256,82	242,32	298,05
218,31	268,52	250,84	308,53
227,86	280,27	259,33	318,98
237,40	292,00	267,83	329,43
246,93	303,73	276,30	339,85
208,80	256,82	242,32	298,05
218,31	268,52	250,84	308,53
227,86	280,27	259,33	318,98
237,40	292,00	267,83	329,43
246,93	303,73	276,30	339,85
274,16	337,22	300,58	369,71
227,86	280,27	259,33	318,98
237,40	292,00	267,83	329,43
246,93	303,73	276,30	339,85
274,16	337,22	300,58	369,71
246,93	303,73	276,30	339,85
274,16	337,22	300,58	369,71
301,39	370,71	324,88	399,60
301,39	370,71	324,88	399,60
328,64	404,23	349,14	429,44

Systemy Master Key na indywidualne zamówienie



**+15%**  
skorzystanie z promocji



**CYFERKA INV  
OD 0 DO 9**



**MYŚLNIK INV**

Samoprzylepne PCV




**LITERA INV**

Samoprzylepne PCV



Samoprzylepne PCV



	grafit	oliwka	srebrny	złoty
Netto	4,85	4,85	4,85	4,85
Brutto	5,96	5,96	5,96	5,96



	grafit	oliwka	srebro	złoty
Netto	4,63	4,63	4,63	4,63
Brutto	5,70	5,70	5,70	5,70



	grafit	oliwka	srebro	złoty
Netto	4,92	4,92	4,92	4,92
Brutto	6,06	6,06	6,06	6,06

**OZNACZENIA WC**



Samoprzylepne PCV

**CYFERKA SP 19 CM  
OD 0 DO 9**



Przykręcane PCV


**LITERA SP 10 CM**



Przykręcane PCV



	grafit	oliwka	srebrny	złoty
Netto	10,08	10,08	10,08	10,08
Brutto	12,39	12,39	12,39	12,39



	czarny
Netto	9,11
Brutto	11,20

	czarny
Netto	8,43
Brutto	10,37

**CYFERKA SP 5 CM  
OD 0 DO 9**



Samoprzylepne

**OZNACZENIA WC**



Samoprzylepne


**OZNACZENIA WC**



Samoprzylepne



	M4 brąz	M6 SN	patyna złoty
Netto	4,12	4,92	6,00
Brutto	5,07	6,06	7,38



	M6	M1
Netto	14,23	12,68
Brutto	17,50	15,59



	M1	M6
Netto	11,31	14,23
Brutto	13,91	17,50

**CYFERKA SP 10 CM  
OD 0 DO 9**



Przykręcane

**CYFERKA SP 20 CM  
OD 0 DO 9**



Przykręcane

**LITERA SP 10 CM**



	M1	M6
Netto	21,69	21,69
Brutto	26,68	26,68



	M1
Netto	48,00
Brutto	59,04



	mosiadz
Netto	13,08
Brutto	16,08

**CYFRA 5 CM  
OD 0 DO 9**

Samoprzylepne PCV



**OZNACZENIA**

Samoprzylepne PCV



	INX
Netto	4,71
Brutto	5,79

	INX
Netto	7,55
Brutto	9,29

**TABLICZKA**

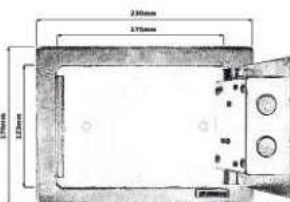
Samoprzylepne PCV



Możliwe wykonanie tabliczki pod indywidualne zamówienie


	Netto	Brutto
Tabliczka Plexi	14,61	17,97

**17K**




	Netto	Brutto
170x230x170 mm	135,22	166,32

**CH-20 ER**



	Netto	Brutto
200x310x200 mm	167,54	206,08

**BH-23 ER**



	Netto	Brutto
230x442x380 mm	290,78	357,65

**TS 1000** z ramieniem



biały brąz srebrny

	<b>Netto</b>	<b>Brutto</b>
TS 1000 z ramieniem	<b>161,82</b>	199,04

**TS 1500** z ramieniem



biały brąz srebrny

	<b>Netto</b>	<b>Brutto</b>
TS 1500 z ramieniem	<b>187,63</b>	230,79

**TS 1500** z ramieniem z blokadą



biały brąz srebrny

	<b>Netto</b>	<b>Brutto</b>
TS 1500 z ramieniem z blokadą	<b>247,97</b>	305,01

**TS 2000 V** z ramieniem



biały brąz srebrny

	<b>Netto</b>	<b>Brutto</b>
TS 2000 V z ramieniem	<b>223,45</b>	274,84

**TS 2000 V** z ramieniem z blokadą



biały brąz

	<b>Netto</b>	<b>Brutto</b>
TS 2000 V z ramieniem z blokadą	<b>365,49</b>	449,55

**TS 2000 V-BC** z ramieniem



biały brąz srebrny

	<b>Netto</b>	<b>Brutto</b>
TS 2000 VBC z ramieniem	<b>237,81</b>	292,50

**DANE TECHNICZNE**

	siła wg EN 1154					siła regulowana		maksymalna		regulowana prędkość zamykania w zakresie (stopnie)	regulowana końcowa faza domknięcia w zakresie (stopnie)	flumienie otwarcia	atest ppoż	montaż po stronie zawiasów na skrzydle	montaż po stronie zawiasów ościeżnicy	montaż na drzwiach całoszkłanych
	2	3	4	5	6	plynnie	poprzez przesławienie	szerokość skrzydła (mm)	waga skrzydła (kg)							
TS 3000 V z szyną ślizgową	✓	✓	✓			✓		1100	80	180-15	15-0	✓	✓	✓	✓	opcja**
TS 2000 V-BC z szyną ślizgową	✓	✓	✓					1100	80	180-15	15-0	✓	✓	✓	✓	opcja**
TS 2000 V-BC z ramieniem blokowanym	✓		✓	✓		✓	✓	1250	100	180-15	15-0	✓		✓	✓	opcja**
TS 2000 V-BC z ramieniem	✓		✓	✓			✓	1250	100	180-15	15-0	✓	✓	✓	✓	opcja**
TS 2000 V z szyną ślizgową	✓	✓	✓					1100	80	180-15	15-0		✓	✓	✓	opcja**
TS 2000 V z ramieniem blokowanym	✓		✓	✓		✓	✓	1250	100	180-15	15-0			✓	✓	opcja**
TS 2000 V z ramieniem	✓		✓	✓			✓	1250	100	180-15	15-0		✓	✓	✓	opcja**
TS 1500 V z ramieniem blokowanym	✓	✓	✓				✓	1100	80	180-15	15-0			✓	✓	
TS 1500 V z ramieniem	✓	✓	✓				✓	1100	80	180-15	15-0		✓	✓	✓	
TS 1000 V z ramieniem blokowanym	✓	✓	✓				✓	1100	80	180-15	15-0			✓	✓	
TS 1000 V z ramieniem	✓	✓					✓	1100	80	180-15	15-0		✓*	✓	✓	

\* niezalecany do drzwi przeciwpożarowych  
 \*\* wymagana dodatkowa obejma





## RAMIĘ Z BLOKADĄ

D500



D900



D2000



domino



srebrny

	Netto	Brutto
D500	<b>72,28</b>	88,90
D900	<b>67,56</b>	83,09
D2000	<b>78,82</b>	96,95

## SAMOZAMYKACZ Z RAMIENIEM

D500



D900



D2000



domino



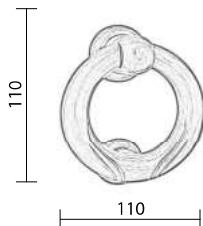
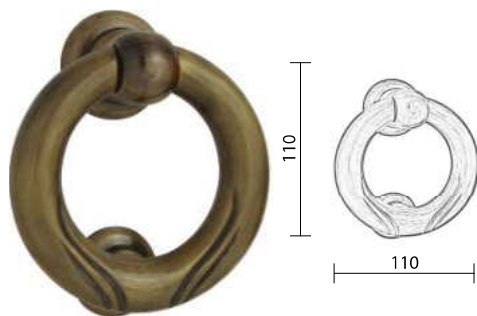
srebrny

	Netto	Brutto
D500	<b>115,08</b>	141,55
D900	<b>131,53</b>	161,78
D2000	<b>194,08</b>	238,72

### DANE TECHNICZNE

	siła wg EN 1154			maksymalna		regulowana prędkość zamykania w zakresie (stopnie)	regulowana końcowa faza domknięcia w zakresie (stopnie)	tłumienie otwarcia	atest ppoż EI 120	montaż po stronie zawiasów na skrzydle	montaż po stronie zawiasów ościeżnicy	montaż na drzwiach całoszkłanych
	2	3	4	szerokość skrzydła (mm)	waga skrzydła (kg)							
Samozamykacz D500 z ramieniem				1000	40-60	180-15	15-0	nd	✓	✓	✓	nd
Samozamykacz D900 z ramieniem		✓		800-1000	40-60	180-15	15-0	nd	✓	✓	✓	nd
Samozamykacz D2000 z ramieniem	✓	✓	✓	800-1000	20-80	180-15	15-0	✓	✓	✓	✓	nd

## KOŁATKA CH TONDO



	Netto	Brutto
brąz grafiatto	<b>37,48</b>	46,10

domino

## KOŁATKA PARIS MOSIĄDZ



domino

	Netto	Brutto
Kołatka paris	<b>35,37</b>	43,51

**ZATRZASKOWA  
MOSIĄDZ**



	Netto	Brutto
30-90U141	6,66	8,19
40-90U142	8,63	10,62
50-90U143	14,43	17,75
60-90U144	19,20	23,62

**LS**



	Netto	Brutto
LS R50	45,52	55,99
LS R60	53,59	65,91

**TRZPIENIOWA**



	Netto	Brutto
BX50	27,74	34,12
BX70	47,46	58,38

**WZMOCNIONA**



	Netto	Brutto
BH30	13,98	17,20
BH40	23,25	28,59
BH50	29,83	36,69
BH60	38,79	47,71

**WZMOCNIONA  
LONG**



	Netto	Brutto
BH40L	24,31	29,90
BH60L	41,39	50,90

**ZATRZASKOWA**



	Netto	Brutto
S40	18,09	22,25
S50	28,94	35,60
S60	41,39	50,90

**ŻELIWNNA**



	Netto	Brutto
H20	4,00	4,92
H40	7,60	9,35
H50	11,18	13,76
H60	15,54	19,11

**SZYFROWA**



	Netto	Brutto
	13,06	16,07

**HOMER**



	Netto	Brutto
KZ38	9,65	11,87
KZ45	12,12	14,91
KZ52	15,20	18,70
KZ63	18,28	22,48

**ŻELIWNNA**



	Netto	Brutto
B-88 L50	12,49	15,37
B-88 L63	16,29	20,04

**SFX**



Y110J/15/111/4



	Netto	Brutto
SFX R50	15,12	18,60



	Netto	Brutto
	52,77	64,91



## ZESTAW MONTAŻOWY KLAMKI



## ŚRUBY PRZELOTOWE 2 SZT.



## WKRĘTY DO KLAMEK



	mosiądz lakierowany		brąz grafiatto		nikiel lakierowany	
	Netto	Brutto	Netto	Brutto	Netto	Brutto
120 mm	-	-	<b>6,98</b>	8,59	<b>6,98</b>	8,59
140 mm	<b>6,98</b>	8,59	<b>6,98</b>	8,59	<b>6,98</b>	8,59

	Netto	Brutto
Ø 7,5 (2 szt.)	<b>5,62</b>	6,91

	Netto	Brutto
3,5x20 (4 szt.)	<b>1,71</b>	2,10

## ŚRUBKA

stalowa

## TULEJA DYSTANSUJĄCA DO KLAMKI SPACE 2 SZT.

## ŚRUBY DO MONTAŻU KLAMKI SPACE 2 SZT.



	Netto	Brutto
Ø 5	<b>0,82</b>	1,00
Ø 6		

	Netto	Brutto
	<b>2,92</b>	3,60

	Netto	Brutto
	<b>2,92</b>	3,60

## APTECZKA ŚCIENNA



## SKRZYŃKA PABLO

Na listy z gazetnikiem



## SKRZYŃKA SERAFINO

Na listy z gazetnikiem



	Netto	Brutto
300x248x110 mm	<b>102,60</b>	126,20

	Netto	Brutto
370x370x105 mm	<b>148,59</b>	182,76

	Netto	Brutto
370x370x105 mm	<b>148,59</b>	182,76

## SKRZYŃKI NA KLUCZE



## SKRZYŃKA LUCAS

Na listy



## SKRZYŃKA VINCENTO

Na listy



	Netto	Brutto
20 kluczy   200x150x80 mm	<b>46,19</b>	56,81
96 kluczy   250x180x80 mm	<b>76,77</b>	94,43

	Netto	Brutto
320x350x115 mm	<b>93,28</b>	114,73

	Netto	Brutto
215x320x90 mm	<b>63,97</b>	78,68

### SKRZYŃKA BOLOGNE

Na listy



	Netto	Brutto
340x260x85 mm	126,31	155,36

### SKRZYŃKA ENZO

Na listy



	Netto	Brutto
320x450x100 mm	111,45	137,08

### SKRZYŃKA LUIGI

Na listy



	Netto	Brutto
255x395x115 mm	86,66	106,60

### SKRZYŃKA CARLO

Na listy z gazetnikiem



	Netto	Brutto
370x370x105 mm	150,63	185,28

### SKRZYŃKA TURIN

Na listy



	Netto	Brutto
365x100x275 mm	149,65	184,06

### SKRZYŃKA WPM30G

Na listy



	Netto	Brutto
290x130x420 mm	185,94	228,71

### VICTORIAN

Wrzutnik na listy



	Netto	Brutto
	43,08	52,99

### SKRZYŃKA HYBRYDA

Na listy 180x60x250 mm



	Netto	Brutto
ZIELONA	41,29	50,79
ANTRACYT	29,68	36,50
BORDOWA	53,23	65,47
BRAZ	45,05	55,41
OCYNK	32,42	39,87

### RÓŻA



	Netto	Brutto
	4,00	4,92

### W011



	Netto	Brutto
	9,76	12,00

### W0808



	Netto	Brutto
	15,54	19,11



W102

domino®



Netto 5,07  
Brutto 6,24

WHZB11

domino®



Netto 5,27  
Brutto 6,48



VINTAGE

domino®



Netto 7,73  
Brutto 9,51

W0713

cebi.



Netto M6 17,11 M9 15,82  
Brutto 21,04 19,45

W0714

cebi.



Netto M6 17,43 M9 17,43  
Brutto 21,44 21,44

W0715

cebi.



Netto M6 21,66 M9 27,51  
Brutto 26,64 33,84

W0718

cebi.



Netto M6 27,42 M9 29,19  
Brutto 33,72 35,90

W0722

cebi.



Netto M6 14,94 M9 14,94  
Brutto 18,37 18,37

W0728

cebi.



Netto M6 15,98 M9 20,35  
Brutto 19,66 25,04

W0729

cebi.



Netto M6 15,25 M9 15,25  
Brutto 18,75 18,75

W5028

cebi.



Netto 15,82  
Brutto 19,45

W5030

cebi.



Netto 15,82  
Brutto 19,45



W0730



**domino**



czarny M6

Netto	19,72
Brutto	24,25

W074H



M3 MAT

Netto	20,00
Brutto	24,60

W075H



M91/M6

M91/M6	
Netto	21,19
Brutto	26,06

W079H



M91/M6

M91/M6	
Netto	37,83
Brutto	46,53

WHZB01



**domino**



M3 M6 M9 czarny

M3, M6, M9 czarny	
Netto	3,15 2,83
Brutto	3,88 3,48

WHZB02



**domino**




M3 M6 M9 czarny

M3, M6, M9 czarny	
Netto	6,70 6,89
Brutto	8,24 8,48

WHZB04



**domino**



Netto	4,22
Brutto	5,19

WHZB06



**domino**



Netto	5,27
Brutto	6,48

WHZB44



**domino**



czarny

Netto	9,42
Brutto	11,58

WHZB07



**domino**



czarny

Netto	3,06
Brutto	3,76

PORCELANA



**domino**




biały czarny czerwony retro

Netto	16,45
Brutto	20,23

Z5573



**domino**



M3 M6 M9

Netto	7,46
Brutto	9,18



**YJ4036**  
mix

**domino**



Zł

SUPER CENA

	Netto	Brutto
177x39x80	<b>15,23</b>	20,05

**CLASSIC**  
naturalny

**domino**



	Netto	Brutto
450x130x88	<b>54,20</b>	66,67

**POPULAR**

**domino**



biały

	Netto	Brutto
400x150x47	<b>42,92</b>	52,80

**WIESZAK  
WYSUWANY**

**domino**



M9

	Netto	Brutto
L 250	<b>6,38</b>	7,85
L 350	<b>6,83</b>	8,40
L 400	<b>7,28</b>	8,95
L 450	<b>8,63</b>	10,62
L 500	<b>9,45</b>	11,62

**LOFT Z PÓŁKĄ**

**domino**



czarny

	Netto	Brutto
245x60x45	<b>39,70</b>	48,83

**BLACK**

**domino**



czarny

	Netto	Brutto
400x50x40	<b>33,28</b>	40,94

**WIESZAK ZESTAW  
ZESTAW 3 SZT.**



**domino**

ZESTAW 3 SZT.

		Netto	Brutto
WHZB01	M3/cappuccino	<b>22,12</b>	27,20
WHZB01	M9/biały polysk	<b>33,68</b>	41,42
WHZB02	M3/cappuccino	<b>33,68</b>	41,42
WHZB02	M9/wenge	<b>34,92</b>	42,95
WHZB02	M6/wenge	<b>40,38</b>	49,66
WHZB02	M9/beton	<b>31,99</b>	39,34
WHZB04	M3/cappuccino	<b>33,68</b>	41,42
WHZB04	M6/srebrny	<b>29,51</b>	36,30
WHZB06	M3/dąb jasny	<b>32,17</b>	39,57
WHZB06	M6/srebrny	<b>47,22</b>	58,08
WHZB06	M9/wenge		
WHZB11	M3/sosna jasna		
	M9/sosna ciemna		



## ŁAWKA LOFT BLACK MATT



czarny

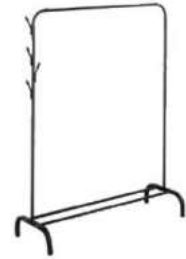


	Netto	Brutto
80x38x45 cm	<b>238,46</b>	293,31

## WIESZAK LOFT SZER.110



czarny



	Netto	Brutto
szer.110 cm	<b>87,42</b>	107,52

## WIESZAK METALOWY



czarny



	Netto	Brutto
29x12x12 cm	<b>33,69</b>	41,44
39x14x14 cm	<b>39,85</b>	49,02
50x15.5x16cm	<b>47,54</b>	58,47

## WIESZAK Z PÓŁKĄ



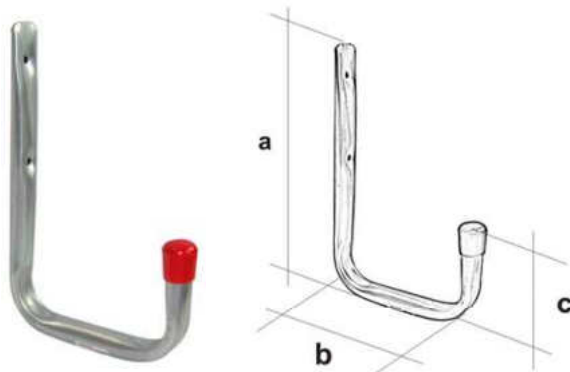
czarny



	Netto	Brutto
80x25 cm	<b>226,15</b>	278,16

## TYP-1 / 2 / 4 / 5

Ścienny



	a	b	c
TYP-1	215	149	90
TYP-2	270	288	92
TYP-4	132	85	50
TYP-5	144	117	52

	Netto	Brutto
D/05 TYP-5 ścienny	<b>2,92</b>	3,60
D/04 TYP-4 ścienny	<b>2,65</b>	3,25
D/02 TYP-2 ścienny	<b>8,58</b>	10,56
D/01 TYP-1 ścienny	<b>4,74</b>	5,83





**TYP-3**

Sufitowy

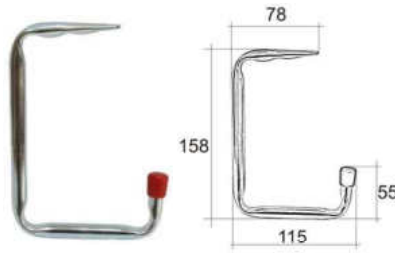


Netto Brutto

D/03 TYP-3 sufitowy	<b>19,08</b>	23,47
---------------------	--------------	-------

**TYP-6**

Sufitowy

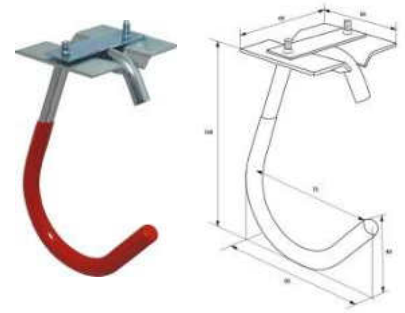


Netto Brutto

D/06 TYP-6 sufitowy	<b>3,32</b>	4,09
---------------------	-------------	------

**TYPE-9**

Na rowery

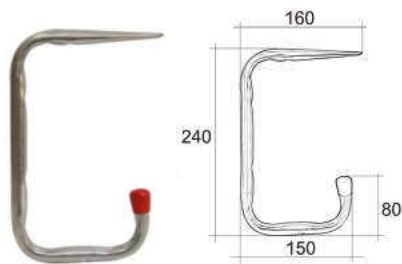


Netto Brutto

D/09 TYP-9 na rowery	<b>6,58</b>	8,10
----------------------	-------------	------

**TYP-13**

Ścienne-sufitowy



Netto Brutto

D/13 TYP-13 ścienne-sufitowy	<b>6,31</b>	7,76
------------------------------	-------------	------

**TYP-15**

Uniwersalny

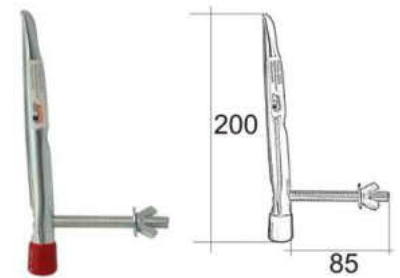


Netto Brutto

D/15 TYP-15 uniwersalny	<b>19,35</b>	23,81
-------------------------	--------------	-------

**TYP-19**

Na felgi

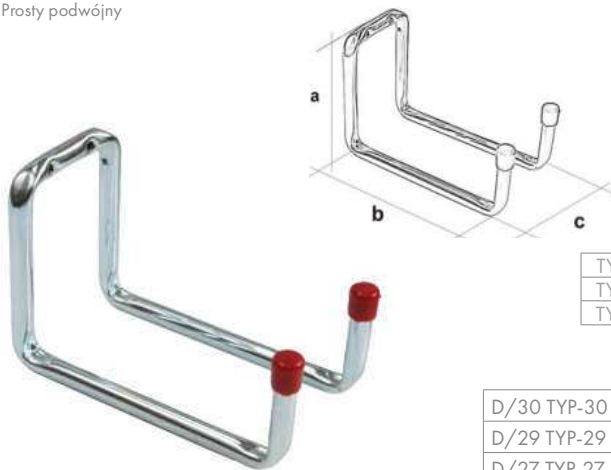


Netto Brutto

D/19 TYP-19 na felgi	<b>3,72</b>	4,58
----------------------	-------------	------

**TYP-27 / 29 / 30**

Prosty podwójny



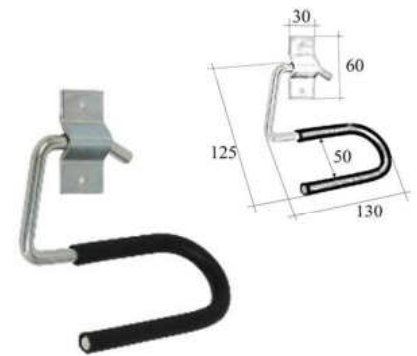
	a	b	c
TYP-27	120	75	90
TYP-29	117	246	90
TYP-30	120	320	90

Netto Brutto

D/30 TYP-30 podwójny	<b>7,75</b>	9,54
D/29 TYP-29 podwójny	<b>6,80</b>	8,36
D/27 TYP-27 podwójny	<b>4,31</b>	5,30

**TYP-40**

Na narty

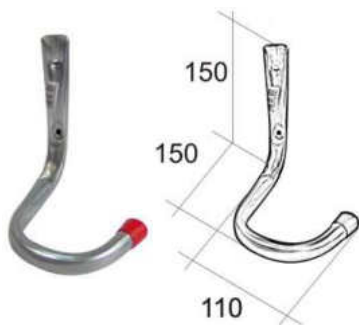


Netto Brutto

D/40 TYP-40 na narty	<b>4,29</b>	6,06
----------------------	-------------	------

**TYP-33**

Na rowery

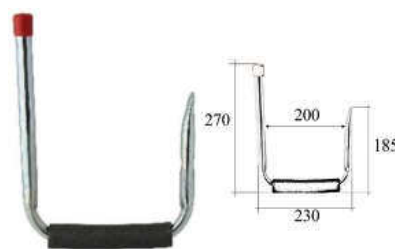


Netto Brutto

D/33 TYP-33 na rowery	<b>7,54</b>	9,27
-----------------------	-------------	------

**TYP-37**

Na deskę windsurfing




Netto Brutto

D/37 TYP-37 na deskę windsurfing	<b>8,37</b>	10,29
----------------------------------	-------------	-------

**TYP-42**

Na skrzynkę



TYP-42	a	b	c	d
	92	45	30	35

Netto Brutto

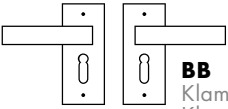
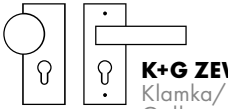
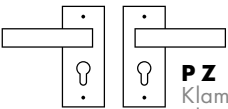
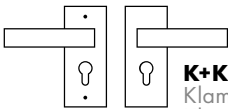
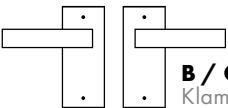
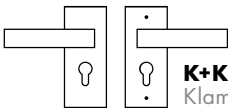
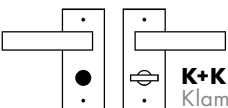
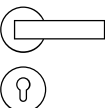
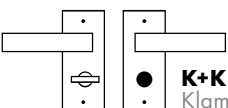
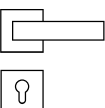
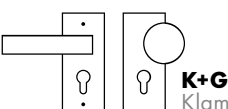

D/42 TYP-42 na skrzynkę	<b>5,54</b>	6,81
-------------------------	-------------	------






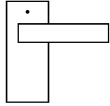
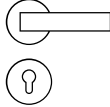

# KOLORY

M1		Mosiądz lakierowany	M9		Nikiel lakierowany	F1		Srebrny mat anodowany
M2		Mosiądz satynowany	M45		Chrom satynowany light	F2		Szampański mat anodowany
M3		Brąz grafiatto	M50		Chrom satyna	F3		Złoty mat anodowany
M3 MAT		Brąz mat	M75		Brąz antyk	F4		Brąz mat anodowany
M4		Chrom satynowany	M91		Nikiel satyna velvet	F6 INX		Stal nierdzewna
M6		Chrom lakierowany	M95		Nikiel antyczny	F9		Tytan anodowany
M7		Chrom perłowy	INX		Stal nierdzewna	F35		Tytan anodowany
M8		Tytan	SN		Nikiel satynowany			Czarny

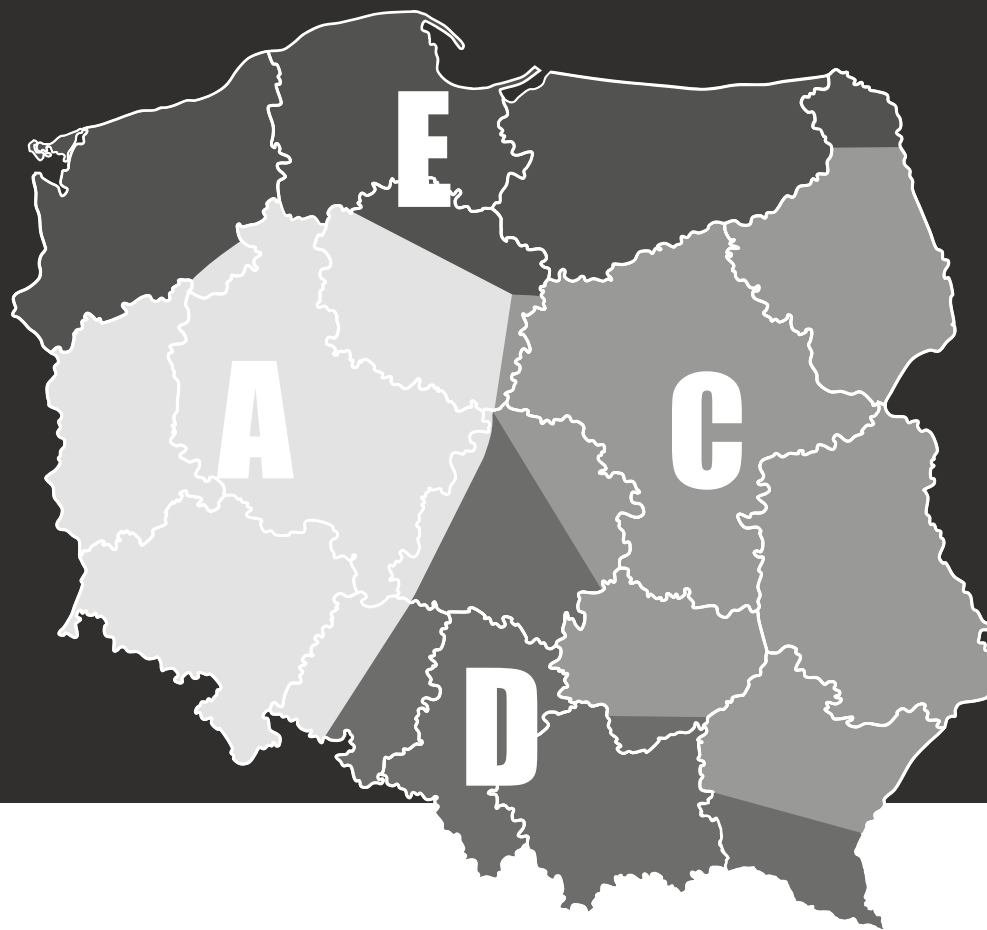
## KOMBINACJE

	<b>BB</b> Klamka/ Klamka na klucz		<b>K+G ZEW PZ P</b> Klamka/ Gałka zewnętrzna PZ prawa
	<b>PZ</b> Klamka/ Klamka na wkładkę bębenkowa		<b>K+K ZEW PZ P</b> Klamka/ Klamka zewnętrzna PZ prawa
	<b>B/O</b> Klamka/ Klamka bez otworu		<b>K+K ZEW PZ L</b> Klamka/ Klamka zewnętrzna PZ lewa
	<b>K+K WCP</b> Klamka/ Klamka blokada WC prawa		<b>- R</b> Klamka dzielona na rozecie okrągłej
	<b>K+K WCL</b> Klamka/ Klamka blokada WC lewa		<b>- QR</b> Klamka dzielona na rozecie kwadratowej
	<b>K+G ZEW PZ L</b> Klamka/ Gałka zewnętrzna PZ lewa		Klamka okienna

## FORMY PRZEBIĆ

<b>BB</b>		Otwór na klucz
<b>PZ</b>		Otwór na wkładkę bębnekową
<b>WC</b>		WC blokada
<b>B/O</b>		Bez otworu
<b>DZIELONA</b>		Klamka dzielona
<b>OKIENNA</b>		Klamka okienna





#### **REGION A**

d.nowacki@domino.pl

+48 601 770 498

+48 74 667 04 12

#### **REGION C**

j.lysiak@domino.pl

+48 605 256 868

+48 74 667 04 16

#### **REGION D**

l.pawlaszczyk@domino.pl

+48 603 508 923

+48 74 832 48 07

#### **REGION E**

s.sas@domino.pl

+48 601 141 556

+48 74 832 10 11

#### **DOMINO POLSKA**

SPÓŁKA Z OGRANICZONĄ  
ODPOWIEDZIALNOŚCIĄ  
SPÓŁKA KOMANDYTOWA

ul. Rzeźnicza 4

58-200 Dzierżoniów

tel. +48 74 832 32 37

**[www.domino.pl](http://www.domino.pl)**