



Kolekcje

Porta VERTE BASIC
Porta FORES BASIC



Kolekcje Drzwi PORTA
wybrane dla Ciebie

Porta VERTE BASIC

Porta VERTE BASIC

od 159,- | **195,57**

cena skrzydła netto | brutto



Porta VerTE Basic Pełne, Biały



pełne



mała ramka



duża ramka



lift



KOLORYSTYKA

Płyta lakierowana ★★☆☆☆☆



CENNIK NETTO | BRUTTO PLN

MODELE	VERTE BASIC
pełne	159 195,57
mała ramka	219 269,37
duża ramka	239 293,97
lift	229 281,67
szpros wc	239 293,97
szpros	269 330,87

DOPLĄTY ORAZ DODATKOWE INFORMACJE
patrz str. 8

Porta VERTEBASIC



szpros wc



szpros



klasyczny profil ramki


Porta FORES BASIC

od 369,- | **453,87**

cena skrzydła netto | brutto




DWA ZAMKI KLASY 2
ANTYWŁAMANIOWEJ


IZOLACJA
AKUSTYCZNA
Rw=27 dB

Porta FORES BASIC, Płaskie, Orzech



płaskie



model 3



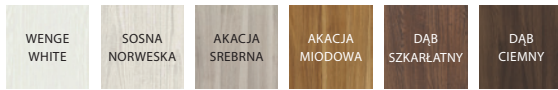
model 6



model 7

KOLORYSTYKA

Okleina Portasynchro 3D (płaskie) ★★★★★☆



Okleina Portaperfect 3D** (płaskie) ★★★★★☆



** okleina z efektem dotykowym przypominającym strukturę drewna

Okleina CPL HQ 0,2 (płaskie) ★★★★★☆



CENNIK NETTO | BRUTTO PLN

VERTE FORES	Portasynchro 3D		Portaperfect 3D, CPL HQ 0.2 gr.I	
	80 – 90	100	80 – 90	100
skrzydła płaskie	369 453,87	419 515,37	449 552,27	499 613,77
skrzydła z intarsjami	441 542,43	491 603,93	521 640,83	571 702,33
drzwi płaskie z ościeżnicą metalową	717 881,91	767 943,41	797 980,31	847 1041,81
drzwi z intarsjami z ościeżnicą metalową	789 970,47	839 1031,97	869 1068,87	919 1130,37

*) nowe kolory w okleinie CPL 0,2 mm – dopłata: skrzydło 50 | **61,50**

Komplet stanowi:

skrzydło + ościeżnica metalowa (próg gratis) + wizjer (opcja)


DOPLĄTY ORAZ DODATKOWE INFORMACJE patrz str. 8



model 9




ościeżnica metalowa kątowna



wysokiej jakości próg ze stali nierdzewnej o wartości 75 pln w komplecie z ościeżnicą metalową gratis

KONSTRUKCJA SKRZYDEŁ

Porta VERTE BASIC



KONSTRUKCJA SKRZYDŁA

Wypełnienie stanowi wkład stabilizujący „plaster miodu”. Rama wraz z wypełnieniem jest obłożona dwustronnie płytą HDF. Oba boki oraz góra skrzydła są okleinowane taśmą obrzeżową w kolorze skrzydła.

AKCESORIA W CENIE SKRZYDŁA

- 2 zawiasy czopowe standard
- 3 zawiasy w skrzydle o wymiarze „100”
- zamek: na klucz zwykły, z blokadą łazienkową lub dostosowany pod wkładkę patentową
- szyba: wzór „chinchilla”¹

WYMIARY

- jednoskrzydłowe „60”, „70”, „80”, „90”, „100”²
- dwuskrzydłowe „120” – „200”

UWAGI


Aprobata Techniczna AT-15- 6515/2016, ITB Warszawa.
Montaż ościeżnicy należy wykonać w pomieszczeniach z kompletnie wykończonymi ścianami (tapety, malowanie, kafelkowanie itp.) oraz wykończonymi podłogami (np. parkiet).

- ¹ Szyba matowa dostępna za dopłatą.
- ² Rozmiar 100 dostępny za dopłatą.

DOPLATY

- rozmiar 100
- szyba matowa
- podcięcie wentylacyjne, tuleje i kratka wentylacyjna
- przygotowanie do skrótów
- wzmocnienie pod samozamykacz

Porta FORES BASIC



KONSTRUKCJA SKRZYDŁA

Rama skrzydła wykonana jest z klejki drewna iglastego. Wypełnienie skrzydła stanowi płyta pełna i wiórowa otworowa dodatkowo wzmocniona wewnętrznym ramiakiem ze sklejki. Rama wraz z wypełnieniem obłożona jest dwustronnie płytą HDF.

AKCESORIA W CENIE DRZWI

- ościeżnica metalowa
- próg ze stali nierdzewnej (90 mm)
- 3 wzmocnione zawiasy czopowe
- bolce antywważeniowe
- wizjer (opcja)
- dwa zamki
- przygotowanie do skrótów¹.

WYMIARY

- jednoskrzydłowe „80”, „90”, „100”.

OŚCIEŻNICA

Ościeżnica metalowa kątowna, o szerokości profilu 80 mm wykonana z blachy stalowej dwustronnie ocynkowanej o grubości 1,2 mm, lakierowana proszkowo na kolor biały, popielaty, brązowy, antracyt „struktura”. Ościeżnica występuje w wykonaniu na poziomy: „0” i „-30” (do zalania w posadzce).

UWAGI

Aprobata Techniczna AT-15-4997/2011, ITB Warszawa.

- ¹ Maksymalnie 60 mm.

DOPLATY

- nowe kolory w okleinie CPL 0,2 mm